

LEI MUNICIPAL N° 307/2017, DE 30 DE DEZEMBRO DE 2017.



“Dispõe sobre o Plano Plurianual do município de Cantá – RR para o período de 2018 a 2021, e dá outras providências.”

**( PPA 2018-2021 )**



## LEI Nº 307, 30 DE DEZEMBRO DE 2017

Dispõe sobre o Plano Plurianual do município de Cantá – RR para o período de 2018 a 2021, e dá outras providências.

O Prefeito Municipal de Cantá, Estado de Roraima, no uso de suas atribuições legais, submete à apreciação da Câmara Municipal de Cantá, o seguinte Projeto de Lei:

**Art. 1º** - Esta lei institui o Plano Plurianual de Governo do Município de Cantá, Estado de Roraima, para o quadriênio 2018/2021, em cumprimento ao disposto no Art. 165, § 1º da Constituição Federal, combinado com a Lei Orgânica do Município, de conformidade dos anexos integrantes desta lei.

**Art. 2º** - O Plano Plurianual de Governo foi elaborado observando as seguintes diretrizes para a ação do governo municipal:

§ 1º - Direcionar as ações de coordenação, apoio administrativo, gestão financeira e administração de receitas para cumprimento das disposições constantes da legislação vigente e em especial as normas da Lei de Responsabilidade Fiscal;

§ 2º - Assegurar à população do município a atuação do governo municipal com o objetivo da resolução de problemas sociais de natureza temporária, cíclica ou intermitente buscando proporcionar a todos uma vida digna;

§ 3º - Garantir e incentivar o acesso da população a programas de habitação popular de modo a materializar a casa própria e proporcionar a todos a infraestrutura, obras e serviços públicos necessários para uma boa qualidade de vida;

MM



**PREFEITURA MUNICIPAL DE CANTÁ**  
**"Construindo Uma Nova História"**

Endereço: Av. Renato Costa de Almeida, 100, Centro - Cantá/RR

CNPJ: 01.612.682/0001-56 CEP: 69.390.000

Fone: (95) E-mail: [prefeituradocantarr2017@gmail.com](mailto:prefeituradocantarr2017@gmail.com)



§ 4º - Integrar os programas municipais com os dos Governos das esferas Federal e Estadual;

§ 5º - Garantir o acesso da população a educação de boa qualidade, atuando prioritariamente no ensino público fundamental, educação infantil e suplementarmente no apoio ao ensino de nível médio;

§ 6º - Proporcionar apoio ao produtor rural do município buscando melhorar as suas condições de vida e combater o êxodo rural;

§ 7º - Criar condições para o desenvolvimento socioeconômico do município buscando o aumento do nível de emprego e melhorar a distribuição de renda;

§ 8º - Manter a rede de estradas municipais em boas condições de uso para garantir o atendimento das necessidades de escoamento da produção e locomoção da população;

§ 9º - Garantir uma boa qualidade de vida aos habitantes urbanos do município através da realização de obras de infraestrutura e da oferta de serviços públicos eficientes e estender os mesmos as áreas de periferia urbana;

§ 10 - Buscar o cumprimento do mandamento constitucional de que saúde é direito de todos;

§ 11 Intensificar o relacionamento com os municípios vizinhos buscando a integração e a solução para problemas comuns.

**Art. 3º** - As codificações dos programas e ações deste Plano serão observadas nas leis de diretrizes orçamentárias, nas leis orçamentárias e nos projetos que as modifiquem.

HH



**Art. 4º** - A exclusão ou alteração de programas constantes desta lei ou a inclusão de novos programas serão propostas pelo Poder Executivo através de projeto de lei específico, que conterà no mínimo:

§ 1º - No caso de inclusão de programa, um diagnóstico sobre a situação atual do problema que se deseja enfrentar ou sobre a demanda da sociedade que se queira atender com o programa proposto;

§ 2º - No caso de alteração ou exclusão do programa, exposição das razões que motivaram a proposta.

**Art. 5º** - A inclusão, exclusão ou alterações de ações orçamentárias e de suas metas quando envolverem somente recursos orçamentários, estes poderão ocorrer por intermédio da lei orçamentária anual ou de seus créditos adicionais, alterando-se para fins de compatibilização na mesma proporção o valor do respectivo programa.

**Art. 6º** - Fica o Poder Executivo autorizado mediante ato de decreto, introduzir modificações no Plano Plurianual no que diz respeito aos objetivos, ações e as metas programadas para o período, nos casos de:

- adequação da programação do Plano Plurianual diante das alterações constantes da Lei de Diretrizes Orçamentárias e da Lei Orçamentária Anual de cada exercício;
- alterações de indicadores de programas;
- inclusão, exclusão ou alteração de ações e metas respectivas nos casos em que tais alterações não envolvam aumento nos recursos orçamentários;
- ajuste de recursos financeiros alocados às ações para compatibilizar a programação com as alterações de correntes da abertura de créditos adicionais.

**Art. 7º** - Esta lei entra em vigor na data de sua publicação, revogadas as disposições em contrário.

HHH



**PREFEITURA MUNICIPAL DE CANTÁ**  
**"Construindo Uma Nova História"**  
Endereço: Av. Renato Costa de Almeida, 100, Centro - Cantá/RR  
CNPJ: 01.612.682/0001-56 CEP: 69.390.000  
Fone: (95) E-mail: [prefeituradocantarr2017@gmail.com](mailto:prefeituradocantarr2017@gmail.com)



Gabinete do Prefeito de Cantá - PR, 30 de dezembro de 2017.

*CARLOS JOSÉ DA SILVA*  
**CARLOS JOSÉ DA SILVA**  
**Prefeito Municipal**

**PREFEITURA MUNICIPAL DE CANTÁ - RR**

RUA RENATO COSTA DE ALMEIDA Nº 100 - CENTRO

CNPJ: 01.612.682/0001-56 Telefone:

Página: 1  
Exercício: 2018**PROJEÇÃO DAS RECEITAS**

Chave	Descrição	Projeção para:	2018	2019	2020	2021
<b>1.0.0.0.00.00.00.00</b>	<b>Receitas Correntes</b>		<b>40.741.678.00</b>	<b>28.427.212.00</b>	<b>29.848.560.00</b>	<b>31.338.997.00</b>
1.1.0.0.00.00.00.00	Impostos, Taxas e Contribuições de Melhoria		1.629.700.00	1.711.185.00	1.796.743.00	1.883.581.00
1.1.1.0.00.00.00.00	Impostos		1.559.700.00	1.637.685.00	1.719.568.00	1.802.547.00
1.1.1.3.00.00.00.00	Impostos sobre a Renda e Proventos de Qualquer Natureza		108.100.00	113.505.00	119.180.00	125.139.00
1.1.1.3.03.00.00.00	Imposto sobre a Renda - Retido na Fonte		108.100.00	113.505.00	119.180.00	125.139.00
1.1.1.3.03.01.00.00	Imposto sobre a Renda - Retido na Fonte - Trabalho		108.100.00	113.505.00	119.180.00	125.139.00
1.1.1.3.03.01.01.00	Imposto sobre a Renda - Retido na Fonte - Trabalho - Pr		108.100.00	113.505.00	119.180.00	125.139.00
100 - Recursos Ordinários			64.860.00	68.103.00	71.508.00	75.083.40
101 - Receitas de Impostos e de Transferências de Impostos Vinculados à			27.025.00	28.376.25	29.795.00	31.284.75
102 - Receitas de Impostos e de Transferências de Impostos Vinculados à			16.215.00	17.025.75	17.877.00	18.770.85
1.1.1.8.00.00.00.00	Impostos Específicos de Estados/DF Municípios		1.451.600.00	1.524.180.00	1.600.388.00	1.677.408.00
1.1.1.8.01.00.00.00	Impostos sobre o Patrimônio para Estados/DF/Municípios		36.000.00	37.800.00	39.689.00	41.674.00
1.1.1.8.01.01.00.00	Imposto sobre a Propriedade Predial e Territorial Urbana		15.000.00	15.750.00	16.537.00	17.364.00
1.1.1.8.01.01.01.00	Imposto sobre a Propriedade Predial e Territorial Urbana		15.000.00	15.750.00	16.537.00	17.364.00
100 - Recursos Ordinários			9.000.00	9.450.00	9.922.20	10.418.40
101 - Receitas de Impostos e de Transferências de Impostos Vinculados à			3.750.00	3.937.50	4.134.25	4.341.00
102 - Receitas de Impostos e de Transferências de Impostos Vinculados à			2.250.00	2.362.50	2.480.55	2.604.60
1.1.1.8.01.04.00.00	Imposto sobre Transmissão "Inter Vivos" de Bens Imóveis		21.000.00	22.050.00	23.152.00	24.310.00
1.1.1.8.01.04.01.00	Imposto sobre Transmissão "Inter Vivos" de Bens Imóveis		21.000.00	22.050.00	23.152.00	24.310.00
100 - Recursos Ordinários			12.600.00	13.230.00	13.891.20	14.586.00
101 - Receitas de Impostos e de Transferências de Impostos Vinculados à			5.250.00	5.512.50	5.788.00	6.077.50
102 - Receitas de Impostos e de Transferências de Impostos Vinculados à			3.150.00	3.307.50	3.472.80	3.646.50
1.1.1.8.02.00.00.00	Impostos sobre a Produção, circulação de Mercadorias e		1.415.600.00	1.486.380.00	1.560.699.00	1.635.734.00
1.1.1.8.02.03.00.00	Imposto sobre Serviços de Qualquer Natureza		1.415.600.00	1.486.380.00	1.560.699.00	1.635.734.00
1.1.1.8.02.03.01.00	Imposto sobre Serviços de Qualquer Natureza - Principal		1.415.600.00	1.486.380.00	1.560.699.00	1.635.734.00
1.1.1.8.02.03.01.01	Imposto sobre Serviços de Qualquer Natureza		1.350.100.00	1.417.605.00	1.488.485.00	1.562.910.00
100 - Recursos Ordinários			726.059.60	762.363.78	800.481.49	840.505.49
101 - Receitas de Impostos e de Transferências de Impostos Vinculados à			390.025.40	409.525.47	430.002.01	451.502.86
102 - Receitas de Impostos e de Transferências de Impostos Vinculados à			234.015.00	245.715.75	258.001.50	270.901.65
1.1.1.8.02.03.01.02	Imposto sobre Serviços de Qualquer Natureza - Simples		65.500.00	68.775.00	72.214.00	72.824.00
100 - Recursos Ordinários			39.300.00	41.265.00	43.328.40	43.694.40
101 - Receitas de Impostos e de Transferências de Impostos Vinculados à			16.375.00	17.193.75	18.053.50	18.206.00
102 - Receitas de Impostos e de Transferências de Impostos Vinculados à			9.825.00	10.316.25	10.832.10	10.923.60
1.1.2.0.00.00.00.00	Taxas		70.000.00	73.500.00	77.175.00	81.034.00
1.1.2.1.00.00.00.00	Taxas pelo Exercício do Poder de Polícia		70.000.00	73.500.00	77.175.00	81.034.00
1.1.2.1.01.00.00.00	Taxas de Inspeção, Controle e Fiscalização		35.000.00	36.750.00	38.587.00	40.517.00
1.1.2.1.01.01.00.00	Taxas de Inspeção, Controle e Fiscalização		35.000.00	36.750.00	38.587.00	40.517.00
1.1.2.1.01.01.01.00	Taxas de Inspeção, Controle e Fiscalização - Principal		35.000.00	36.750.00	38.587.00	40.517.00
100 - Recursos Ordinários			35.000.00	36.750.00	38.587.00	40.517.00
1.1.2.1.04.00.00.00	Taxa de Controle e Fiscalização Ambiental		35.000.00	36.750.00	38.588.00	40.517.00
1.1.2.1.04.01.00.00	Taxa de Controle e Fiscalização Ambiental		35.000.00	36.750.00	38.588.00	40.517.00
1.1.2.1.04.01.01.00	Taxa de Controle e Fiscalização Ambiental - Principal		35.000.00	36.750.00	38.588.00	40.517.00
100 - Recursos Ordinários			35.000.00	36.750.00	38.588.00	40.517.00
1.3.0.0.00.00.00.00	Receita Patrimonial		163.530.00	171.707.00	181.295.00	189.305.00
1.3.2.0.00.00.00.00	Valores Mobiliários		163.530.00	171.707.00	181.295.00	189.305.00

HHH

**PREFEITURA MUNICIPAL DE CANTÁ - RR**RUA RENATO COSTA DE ALMEIDA Nº 100 - CENTRO  
CNPJ: 01.612.682/0001-56 Telefone:Página: 2  
Exercício: 2018**PROJEÇÃO DAS RECEITAS**

Chave	Descrição	Projeção para:	2018	2019	2020	2021
1.3.2.1.00.00.00.00	Juros e Correções Monetárias		163.530,00	171.707,00	181.295,00	189.305,00
1.3.2.1.00.01.00.00	Remuneração de Depósitos Bancários		163.530,00	171.707,00	181.295,00	189.305,00
1.3.2.1.00.01.01.00	Remuneração de Depósitos Bancários - Principal		163.530,00	171.707,00	181.295,00	189.305,00
1.3.2.1.00.01.01.01	Remuneração de Depósitos Bancários - FUNDEB		94.530,00	99.257,00	104.219,00	109.430,00
118	- Transferências do FUNDEB para Aplicação na Remuneração dos Prc		56.718,00	59.554,20	62.531,40	65.658,00
119	- Transferências do FUNDEB para Aplicação em Outras Despesas da l		37.812,00	39.702,80	41.687,60	43.772,00
1.3.2.1.00.01.01.02	Remuneração de Depósitos Bancários - FUS		15.000,00	15.750,00	16.538,00	17.364,00
102	- Receitas de Impostos e de Transferências de Impostos Vinculados à		15.000,00	15.750,00	16.538,00	17.364,00
1.3.2.1.00.01.01.03	Remuneração de Depósitos Bancários - Fonte 148		15.000,00	15.750,00	17.538,00	17.364,00
148	- Transferências de Recursos do SUS para Atenção Básica		15.000,00	15.750,00	17.538,00	17.364,00
1.3.2.1.00.01.01.04	Remuneração de Depósitos Bancários - Fonte 149		5.000,00	5.250,00	5.513,00	5.788,00
149	- Transferências de Recursos do SUS para Atenção de Média e Alta C		5.000,00	5.250,00	5.513,00	5.788,00
1.3.2.1.00.01.01.05	Remuneração de Depósitos Bancários - Fonte 150		10.000,00	10.500,00	11.025,00	11.576,00
150	- Transferências de Recursos do SUS para Vigilância em Saúde		10.000,00	10.500,00	11.025,00	11.576,00
1.3.2.1.00.01.01.06	Remuneração de Depósitos Bancários - Fonte 151		5.000,00	5.250,00	5.513,00	5.788,00
151	- Transferências de Recursos do SUS para Assistência Farmacêutica		5.000,00	5.250,00	5.513,00	5.788,00
1.3.2.1.00.01.01.07	Remuneração de Depósitos Bancários - CIDE		1.000,00	1.050,00	1.103,00	1.158,00
116	- Contribuição de Intervenção do Domínio Econômico (CIDE)		1.000,00	1.050,00	1.103,00	1.158,00
1.3.2.1.00.01.01.08	Remuneração de Depósitos Bancários - FMAS		5.000,00	5.250,00	5.513,00	5.788,00
129	- Transferências de Recursos do Fundo Nacional de Assistência Social		5.000,00	5.250,00	5.513,00	5.788,00
1.3.2.1.00.01.01.09	Remuneração de Depósitos Bancários - FMAS RP		3.000,00	3.150,00	3.308,00	3.473,00
100	- Recursos Ordinários		3.000,00	3.150,00	3.308,00	3.473,00
1.3.2.1.00.01.01.10	Remuneração de Depósitos Bancários - Não Vinculados		10.000,00	10.500,00	11.025,00	11.576,00
100	- Recursos Ordinários		10.000,00	10.500,00	11.025,00	11.576,00
1.7.0.0.00.00.00.00	Transferências Correntes		38.948.448,00	26.544.320,00	27.870.522,00	29.266.111,00
1.7.1.0.00.00.00.00	Transferências da União e de suas Entidades		23.068.673,00	9.870.559,00	10.363.074,00	10.882.288,00
1.7.1.8.00.00.00.00	Transferências da União - Específica E/M		23.068.673,00	9.870.559,00	10.363.074,00	10.882.288,00
1.7.1.8.01.00.00.00	Participação na Receita da União		6.407.487,00	6.727.861,00	7.064.254,00	7.417.467,00
1.7.1.8.01.02.00.00	Cota-Parte do Fundo de Participação dos Municípios - Cc		5.834.735,00	6.126.472,00	6.432.795,00	6.754.435,00
1.7.1.8.01.02.01.00	Cota-Parte do Fundo de Participação dos Municípios - Cc		5.834.735,00	6.126.472,00	6.432.795,00	6.754.435,00
100	- Recursos Ordinários		3.470.521,90	3.644.048,17	3.826.259,01	4.016.811,86
101	- Receitas de Impostos e de Transferências de Impostos Vinculados à		1.489.002,85	1.563.453,03	1.641.616,74	1.724.457,89
102	- Receitas de Impostos e de Transferências de Impostos Vinculados à		875.210,25	918.970,80	964.919,25	1.013.165,25
1.7.1.8.01.03.00.00	Cota-Parte do Fundo de Participação do Municípios - 1%		248.051,00	260.453,00	273.476,00	287.150,00
1.7.1.8.01.03.01.00	Cota-Parte do Fundo de Participação do Municípios - 1%		248.051,00	260.453,00	273.476,00	287.150,00
100	- Recursos Ordinários		248.051,00	260.453,00	273.476,00	287.150,00
1.7.1.8.01.04.00.00	Cota-Parte do Fundo de Participação dos Municípios - 1%		257.310,00	270.175,00	283.684,00	297.868,00
1.7.1.8.01.04.01.00	Cota-Parte do Fundo de Participação dos Municípios - 1%		257.310,00	270.175,00	283.684,00	297.868,00
100	- Recursos Ordinários		257.310,00	270.175,00	283.684,00	297.868,00
1.7.1.8.01.05.00.00	Cota-Parte do Imposto Sobre a Propriedade Territorial Rl		67.391,00	70.761,00	74.299,00	78.014,00
1.7.1.8.01.05.01.00	Cota-Parte do Imposto Sobre a Propriedade Territorial Rl		67.391,00	70.761,00	74.299,00	78.014,00
100	- Recursos Ordinários		40.434,60	42.456,60	44.579,40	46.808,40
101	- Receitas de Impostos e de Transferências de Impostos Vinculados à		16.847,75	17.690,25	18.574,75	19.503,50
102	- Receitas de Impostos e de Transferências de Impostos Vinculados à		10.108,65	10.614,15	11.144,85	11.702,10
1.7.1.8.02.00.00.00	Transferência da Compensação Financeira pela Explorac		77.743,00	81.630,00	85.712,00	89.997,00

HM

**PROJEÇÃO DAS RECEITAS**

Chave	Descrição	Projeção para:	2018	2019	2020	2021
1.7.1.8.02.02.00.00	Cota-parte da Compensação Financeira de Recursos Mir		12.926.00	13.572.00	14.251.00	14.963.00
1.7.1.8.02.02.01.00	Cota-parte da Compensação Financeira de Recursos Mir		12.926.00	13.572.00	14.251.00	14.963.00
100 - Recursos Ordinários			12.926.00	13.572.00	14.251.00	14.963.00
1.7.1.8.02.06.00.00	Cota-Parte do Fundo Especial do Petróleo - FEP		64.817.00	68.058.00	71.461.00	75.034.00
1.7.1.8.02.06.01.00	Cota-Parte do Fundo Especial do Petróleo - FEP - Princir		64.817.00	68.058.00	71.461.00	75.034.00
100 - Recursos Ordinários			64.817.00	68.058.00	71.461.00	75.034.00
1.7.1.8.03.00.00.00	Transferência de Recursos do Sistema Único de Saúde -		2.076.195.00	2.180.016.00	2.288.004.00	2.403.465.00
1.7.1.8.03.01.00.00	Transferência de Recursos do Sistema Único de Saúde -		2.076.195.00	2.180.016.00	2.288.004.00	2.403.465.00
1.7.1.8.03.01.01.00	Transferência de Recursos do Sistema Único de Saúde -		2.076.195.00	2.180.016.00	2.288.004.00	2.403.465.00
1.7.1.8.03.01.01.01	Transferência de Recursos do Sistema Único de Saúde -		1.371.250.00	1.439.813.00	1.510.802.00	1.587.404.00
148 - Transferências de Recursos do SUS para Atenção Básica			1.371.250.00	1.439.813.00	1.510.802.00	1.587.404.00
1.7.1.8.03.01.01.02	Transferência de Recursos do Sistema Único de Saúde -		233.055.00	244.708.00	256.943.00	269.790.00
149 - Transferências de Recursos do SUS para Atenção de Média e Alta C			233.055.00	244.708.00	256.943.00	269.790.00
1.7.1.8.03.01.01.03	Transferência de Recursos do Sistema Único de Saúde -		398.898.00	418.843.00	439.785.00	461.774.00
150 - Transferências de Recursos do SUS para Vigilância em Saúde			398.898.00	418.843.00	439.785.00	461.774.00
1.7.1.8.03.01.01.04	Transferência de Recursos do Sistema Único de Saúde -		72.992.00	76.652.00	80.474.00	84.497.00
151 - Transferências de Recursos do SUS para Assistência Farmacêutica			72.992.00	76.652.00	80.474.00	84.497.00
1.7.1.8.04.00.00.00	Transferências de Recursos do Fundo Nacional de Assis		421.732.00	442.812.00	464.953.00	488.201.00
1.7.1.8.04.01.00.00	Transferências de Recursos do Fundo Nacional de Assis		421.732.00	442.812.00	464.953.00	488.201.00
1.7.1.8.04.01.01.00	Transferências de Recursos do Fundo Nacional de Assis		421.732.00	442.812.00	464.953.00	488.201.00
1.7.1.8.04.01.01.01	Transferências de Recursos do Fundo Nacional de Assis		60.000.00	63.000.00	66.150.00	69.457.00
129 - Transferências de Recursos do Fundo Nacional de Assistência Social			60.000.00	63.000.00	66.150.00	69.457.00
1.7.1.8.04.01.01.02	Transferências de Recursos do Fundo Nacional de Assis		126.277.00	132.591.00	139.221.00	146.182.00
129 - Transferências de Recursos do Fundo Nacional de Assistência Social			126.277.00	132.591.00	139.221.00	146.182.00
1.7.1.8.04.01.01.03	Transferências de Recursos do Fundo Nacional de Assis		54.000.00	56.700.00	59.535.00	62.512.00
129 - Transferências de Recursos do Fundo Nacional de Assistência Social			54.000.00	56.700.00	59.535.00	62.512.00
1.7.1.8.04.01.01.04	Transferências de Recursos do Fundo Nacional de Assis		72.000.00	75.600.00	79.380.00	83.349.00
129 - Transferências de Recursos do Fundo Nacional de Assistência Social			72.000.00	75.600.00	79.380.00	83.349.00
1.7.1.8.04.01.01.05	Transferências de Recursos do Fundo Nacional de Assis		43.481.00	45.655.00	47.938.00	50.335.00
129 - Transferências de Recursos do Fundo Nacional de Assistência Social			43.481.00	45.655.00	47.938.00	50.335.00
1.7.1.8.04.01.01.06	Transferências de Recursos do Fundo Nacional de Assis		62.894.00	66.039.00	69.341.00	72.808.00
129 - Transferências de Recursos do Fundo Nacional de Assistência Social			62.894.00	66.039.00	69.341.00	72.808.00
1.7.1.8.04.01.01.07	Transferências de Recursos do Fundo Nacional de Assis		3.080.00	3.227.00	3.388.00	3.558.00
129 - Transferências de Recursos do Fundo Nacional de Assistência Social			3.080.00	3.227.00	3.388.00	3.558.00
1.7.1.8.05.00.00.00	Transferências de Recursos do Fundo Nacional do Deser		413.633.00	434.315.00	456.030.00	478.831.00
1.7.1.8.05.01.00.00	Transferências do Salário-Educação		213.631.00	224.313.00	235.528.00	247.305.00
1.7.1.8.05.01.01.00	Transferências do Salário-Educação - Principal		213.631.00	224.313.00	235.528.00	247.305.00
147 - Transferência do Salário-Educação			213.631.00	224.313.00	235.528.00	247.305.00
1.7.1.8.05.03.00.00	Transferências Diretas do FNDE referentes ao Proqrama		200.002.00	210.002.00	220.502.00	231.526.00
1.7.1.8.05.03.01.00	Transferências Diretas do FNDE referentes ao Proqrama		200.002.00	210.002.00	220.502.00	231.526.00
1.7.1.8.05.03.01.01	Transferências Diretas do FNDE referentes ao Proqrama		19.688.00	20.672.00	21.706.00	22.791.00
144 - Transferências de Recursos do FNDE Referentes ao Proqrama Nac			19.688.00	20.672.00	21.706.00	22.791.00
1.7.1.8.05.03.01.02	Transferências Diretas do FNDE referentes ao Proqrama		60.632.00	63.664.00	66.847.00	70.189.00
144 - Transferências de Recursos do FNDE Referentes ao Proqrama Nac			60.632.00	63.664.00	66.847.00	70.189.00
1.7.1.8.05.03.01.03	Transferências Diretas do FNDE referentes ao Proqrama		114.336.00	120.053.00	126.055.00	132.358.00



**PROJEÇÃO DAS RECEITAS**

Chave	Descrição	Projeção para:	2018	2019	2020	2021
144 - Transferências de Recursos do FNDE Referentes ao Programa Nac			114.336.00	120.053.00	126.055.00	132.358.00
1.7.1.8.05.03.01.04	Transferências Diretas do FNDE referentes ao Programa		3.968.00	4.166.00	4.375.00	4.593.00
144 - Transferências de Recursos do FNDE Referentes ao Programa Nac			3.968.00	4.166.00	4.375.00	4.593.00
1.7.1.8.05.03.01.05	Transferências Diretas do FNDE referentes ao Programa		1.378.00	1.447.00	1.519.00	1.595.00
144 - Transferências de Recursos do FNDE Referentes ao Programa Nac			1.378.00	1.447.00	1.519.00	1.595.00
1.7.1.8.06.00.00.00	Transferência Financeira do ICMS - Desoneracão - L.C. Nº		3.738.00	3.925.00	4.121.00	4.327.00
1.7.1.8.06.01.00.00	Transferência Financeira do ICMS - Desoneracão - L.C. Nº		3.738.00	3.925.00	4.121.00	4.327.00
1.7.1.8.06.01.01.00	Transferência Financeira do ICMS - Desoneracão - L.C. Nº		3.738.00	3.925.00	4.121.00	4.327.00
100 - Recursos Ordinários			2.242.80	2.355.00	2.472.60	2.596.20
101 - Receitas de Impostos e de Transferências de Impostos Vinculados à			934.50	981.25	1.030.25	1.081.75
102 - Receitas de Impostos e de Transferências de Impostos Vinculados à			560.70	588.75	618.15	649.05
1.7.1.8.10.00.00.00	Transferências de Convênios da União e de Suas Entidad		13.668.145.00	0.00	0.00	0.00
1.7.1.8.10.05.00.00	Transferências de Convênios da União Destinadas a Pro		400.000.00	0.00	0.00	0.00
1.7.1.8.10.05.01.00	Transferências de Convênios da União Destinadas a Pro		400.000.00	0.00	0.00	0.00
124 - Transferências de Convênios Não Relacionados à Educação, à Saúd			400.000.00	0.00	0.00	0.00
1.7.1.8.10.09.00.00	Outras Transferências de Convênios da União		13.268.145.00	0.00	0.00	0.00
1.7.1.8.10.09.01.00	Outras Transferências de Convênios da União - Principal		13.268.145.00	0.00	0.00	0.00
123 - Transferências de Convênios Vinculados à Saúde			2.959.769.00	0.00	0.00	0.00
124 - Transferências de Convênios Não Relacionados à Educação, à Saúd			10.308.376.00	0.00	0.00	0.00
1.7.2.0.00.00.00.00	Transferências dos Estados e do Distrito Federal e de su		3.942.950.00	4.140.096.00	4.347.100.00	4.565.457.00
1.7.2.8.00.00.00.00	Transferências dos Estados - Específica E/M		3.942.950.00	4.140.096.00	4.347.100.00	4.565.457.00
1.7.2.8.01.00.00.00	Participação na Receita dos Estados		3.942.950.00	4.140.096.00	4.347.100.00	4.565.457.00
1.7.2.8.01.01.00.00	Cota-Parte do ICMS		3.690.653.00	3.875.185.00	4.068.944.00	4.272.392.00
1.7.2.8.01.01.01.00	Cota-Parte do ICMS - Principal		3.690.653.00	3.875.185.00	4.068.944.00	4.272.392.00
100 - Recursos Ordinários			2.003.664.50	2.103.855.45	2.209.048.08	2.319.500.44
101 - Receitas de Impostos e de Transferências de Impostos Vinculados à			1.022.663.25	1.073.796.25	1.127.486.00	1.183.861.00
102 - Receitas de Impostos e de Transferências de Impostos Vinculados à			664.325.25	697.533.30	732.409.92	769.030.56
1.7.2.8.01.02.00.00	Cota-Parte do IPVA		88.200.00	92.610.00	97.240.00	102.103.00
1.7.2.8.01.02.01.00	Cota-Parte do IPVA - Principal		88.200.00	92.610.00	97.240.00	102.103.00
100 - Recursos Ordinários			52.920.00	55.557.40	58.335.42	60.801.01
101 - Receitas de Impostos e de Transferências de Impostos Vinculados à			22.050.00	23.152.50	24.310.00	25.525.75
102 - Receitas de Impostos e de Transferências de Impostos Vinculados à			13.230.00	13.900.10	14.594.58	15.776.24
1.7.2.8.01.03.00.00	Cota-Parte do IPI - Municípios		401.00	421.00	442.00	464.00
1.7.2.8.01.03.01.00	Cota-Parte do IPI - Municípios - Principal		401.00	421.00	442.00	464.00
100 - Recursos Ordinários			240.60	252.60	265.20	278.40
101 - Receitas de Impostos e de Transferências de Impostos Vinculados à			100.25	105.25	110.50	116.00
102 - Receitas de Impostos e de Transferências de Impostos Vinculados à			60.15	63.15	66.30	69.60
1.7.2.8.01.04.00.00	Cota-Parte da Contribuição de Intervenção no Domínio E		163.696.00	171.880.00	180.474.00	190.498.00
1.7.2.8.01.04.01.00	Cota-Parte da Contribuição de Intervenção no Domínio E		163.696.00	171.880.00	180.474.00	190.498.00
116 - Contribuição de Intervenção do Domínio Econômico (CIDE)			163.696.00	171.880.00	180.474.00	190.498.00
1.7.5.0.00.00.00.00	Transferências de Outras Instituições Públicas		11.936.825.00	12.533.665.00	13.160.348.00	13.818.366.00
1.7.5.8.00.00.00.00	Transferências de Outras Instituições Públicas - Específic		11.936.825.00	12.533.665.00	13.160.348.00	13.818.366.00
1.7.5.8.01.00.00.00	Transferências de Recursos do FUNDEB		11.936.825.00	12.533.665.00	13.160.348.00	13.818.366.00
1.7.5.8.01.01.00.00	Transferências de Recursos do FUNDEB		11.936.825.00	12.533.665.00	13.160.348.00	13.818.366.00
1.7.5.8.01.01.01.00	Transferências de Recursos do FUNDEB - Principal		11.936.825.00	12.533.665.00	13.160.348.00	13.818.366.00



### PROJEÇÃO DAS RECEITAS

Chave	Descrição	Projeção para:	2018	2019	2020	2021
1.7.5.8.01.01.01.01	Transferências de Recursos do FUNDEB - FPM		1.681.095.00	1.765.150.00	1.853.407.00	1.946.077.00
118 -	Transferências do FUNDEB para Aplicação na Remuneração dos Prc		1.008.657.00	1.059.090.00	1.112.044.20	1.167.646.20
119 -	Transferências do FUNDEB para Aplicação em Outras Despesas da I		672.438.00	706.060.00	741.362.80	778.430.80
1.7.5.8.01.01.01.02	Transferências de Recursos do FUNDEB - LC 87/96		2.747.00	2.885.00	3.029.00	3.180.00
118 -	Transferências do FUNDEB para Aplicação na Remuneração dos Prc		1.648.20	1.731.00	1.817.40	1.908.00
119 -	Transferências do FUNDEB para Aplicação em Outras Despesas da I		1.098.80	1.154.00	1.211.60	1.272.00
1.7.5.8.01.01.01.03	Transferências de Recursos do FUNDEB - ICMS		2.142.283.00	2.249.397.00	2.361.867.00	2.479.961.00
118 -	Transferências do FUNDEB para Aplicação na Remuneração dos Prc		1.285.369.80	1.349.638.20	1.417.120.20	1.487.976.60
119 -	Transferências do FUNDEB para Aplicação em Outras Despesas da I		856.913.20	899.758.80	944.746.80	991.984.40
1.7.5.8.01.01.01.04	Transferências de Recursos do FUNDEB - IPI EXPORTA		233.00	244.00	256.00	269.00
118 -	Transferências do FUNDEB para Aplicação na Remuneração dos Prc		139.80	147.20	154.40	161.80
119 -	Transferências do FUNDEB para Aplicação em Outras Despesas da I		93.20	96.80	101.60	107.20
1.7.5.8.01.01.01.05	Transferências de Recursos do FUNDEB - FPE		7.901.964.00	8.297.062.00	8.711.915.00	9.147.511.00
118 -	Transferências do FUNDEB para Aplicação na Remuneração dos Prc		4.741.178.40	4.978.237.20	5.227.149.00	5.488.506.60
119 -	Transferências do FUNDEB para Aplicação em Outras Despesas da I		3.160.785.60	3.318.824.80	3.484.766.00	3.659.004.40
1.7.5.8.01.01.01.06	Transferências de Recursos do FUNDEB - IPVA		201.789.00	211.878.00	222.472.00	233.596.00
118 -	Transferências do FUNDEB para Aplicação na Remuneração dos Prc		121.073.40	127.126.80	133.483.20	140.157.60
119 -	Transferências do FUNDEB para Aplicação em Outras Despesas da I		80.715.60	84.751.20	88.988.80	93.438.40
1.7.5.8.01.01.01.07	Transferências de Recursos do FUNDEB - ITR		1.410.00	1.480.00	1.554.00	1.632.00
118 -	Transferências do FUNDEB para Aplicação na Remuneração dos Prc		846.00	888.00	932.40	979.20
119 -	Transferências do FUNDEB para Aplicação em Outras Despesas da I		564.00	592.00	621.60	652.80
1.7.5.8.01.01.01.08	Transferências de Recursos do FUNDEB - ITCM		5.304.00	5.569.00	5.848.00	6.140.00
118 -	Transferências do FUNDEB para Aplicação na Remuneração dos Prc		3.182.40	3.341.40	3.508.80	3.684.00
119 -	Transferências do FUNDEB para Aplicação em Outras Despesas da I		2.121.60	2.227.60	2.339.20	2.456.00
<b>9.0.0.0.00.00.00.00</b>	<b>Recursos Arrecadados em Exercícios Anteriores</b>		<b>(1.937.024.00)</b>	<b>(2.033.874.00)</b>	<b>(2.135.568.00)</b>	<b>(2.242.347.00)</b>
9.5.0.0.00.00.00.00	FUNDEB		(1.937.024.00)	(2.033.874.00)	(2.135.568.00)	(2.242.347.00)
9.5.1.0.00.00.00.00	FUNDEB - Receitas Correntes		(1.937.024.00)	(2.033.874.00)	(2.135.568.00)	(2.242.347.00)
9.5.1.7.00.00.00.00	FUNDEB - Transferências Correntes		(1.937.024.00)	(2.033.874.00)	(2.135.568.00)	(2.242.347.00)
9.5.1.7.18.00.00.00	FUNDEB - Transferências da União - Específica E/M		(1.181.173.00)	(1.240.231.00)	(1.302.243.00)	(1.367.355.00)
9.5.1.7.18.01.00.00	FUNDEB - Participação na Receita da União		(1.180.425.00)	(1.239.446.00)	(1.301.419.00)	(1.366.490.00)
9.5.1.7.18.01.02.00	FUNDEB - Cota-Parte do Fundo de Participação dos Mur		(1.166.947.00)	(1.225.294.00)	(1.286.559.00)	(1.350.887.00)
9.5.1.7.18.01.02.01	FUNDEB - Cota-Parte do Fundo de Participação dos Mur		(1.166.947.00)	(1.225.294.00)	(1.286.559.00)	(1.350.887.00)
101 -	Receitas de Impostos e de Transferências de Impostos Vinculados à		1.166.947.00	1.225.294.00	1.286.559.00	1.350.887.00
9.5.1.7.18.01.05.00	FUNDEB - Cota-Parte do Imposto Sobre a Propriedade T		(13.478.00)	(14.152.00)	(14.860.00)	(15.603.00)
9.5.1.7.18.01.05.01	FUNDEB - Cota-Parte do Imposto Sobre a Propriedade T		(13.478.00)	(14.152.00)	(14.860.00)	(15.603.00)
101 -	Receitas de Impostos e de Transferências de Impostos Vinculados à		13.478.00	14.152.00	14.860.00	15.603.00
9.5.1.7.18.06.00.00	FUNDEB - Transferência Financeira do ICMS - Desonera		(748.00)	(785.00)	(824.00)	(865.00)
9.5.1.7.18.06.01.00	FUNDEB - Transferência Financeira do ICMS - Desonera		(748.00)	(785.00)	(824.00)	(865.00)
9.5.1.7.18.06.01.01	FUNDEB - Transferência Financeira do ICMS - Desonera		(748.00)	(785.00)	(824.00)	(865.00)
101 -	Receitas de Impostos e de Transferências de Impostos Vinculados à		748.00	785.00	824.00	865.00
9.5.1.7.28.00.00.00	FUNDEB - Transferências dos Estados - Específica E/M		(755.851.00)	(793.643.00)	(833.325.00)	(874.992.00)
9.5.1.7.28.01.00.00	FUNDEB - Participação na Receita dos Estados		(755.851.00)	(793.643.00)	(833.325.00)	(874.992.00)
9.5.1.7.28.01.01.00	FUNDEB - Cota-Parte do ICMS		(738.131.00)	(775.037.00)	(813.789.00)	(854.478.00)
9.5.1.7.28.01.01.01	FUNDEB - Cota-Parte do ICMS - Principal		(738.131.00)	(775.037.00)	(813.789.00)	(854.478.00)

**PREFEITURA MUNICIPAL DE CANTÁ - RR**

RUA RENATO COSTA DE ALMEIDA Nº 100 - CENTRO

CNPJ: 01.612.682/0001-56 Telefone:

Página: 6  
Exercício: 2018**PROJEÇÃO DAS RECEITAS**

Chave	Descrição	Projeção para:	2018	2019	2020	2021
101 - Receitas de Impostos e de Transferências de Impostos Vinculados à			738.131.00	775.037.00	813.789.00	854.478.00
9.5.1.7.28.01.02.00 FUNDEB - Cota-Parte do IPVA			(17.640.00)	(18.522.00)	(19.448.00)	(20.421.00)
9.5.1.7.28.01.02.01 FUNDEB - Cota-Parte do IPVA - Principal			(17.640.00)	(18.522.00)	(19.448.00)	(20.421.00)
101 - Receitas de Impostos e de Transferências de Impostos Vinculados à			17.640.00	18.522.00	19.448.00	20.421.00
9.5.1.7.28.01.03.00 FUNDEB - Cota-Parte do IPI - Municípios			(80.00)	(84.00)	(88.00)	(93.00)
9.5.1.7.28.01.03.01 FUNDEB - Cota-Parte do IPI - Municípios - Principal			(80.00)	(84.00)	(88.00)	(93.00)
101 - Receitas de Impostos e de Transferências de Impostos Vinculados à			80.00	84.00	88.00	93.00
<b>TOTAL GERAL</b>			<b>38.804.654.00</b>	<b>26.393.338.00</b>	<b>27.712.992.00</b>	<b>29.096.650.00</b>

*Carlos José da Silva*CARLOS JOSÉ DA SILVA  
PREFEITO

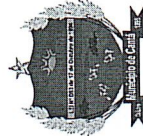


**PREFEITURA MUNICIPAL DE CANTÁ - RR**  
RUA RENATO COSTA DE ALMEIDA Nº 100 - CENTRO  
CNPJ: 01.612.682/0001-56 Telefone:

Página: 1  
Exercício: 2018

**PROJEÇÃO DAS RECEITAS - REALIZADAS 2014/2016 ESTIMATIVAS 2017/2021**

Chave	Descrição	Projeção para:				2017	%	2017	%
		2014	2015	2016	2017				
		2018	2019	2020	2021				
<b>1.0.0.0.00.00.00.00</b>	<b>Receitas Correntes</b>	<b>0,00</b>	<b>0,00</b>	<b>0,00</b>	<b>0,00</b>	<b>0,00</b>	<b>0,000</b>	<b>0,00</b>	<b>0,000</b>
1.1.0.0.00.00.00.00	Impostos, Taxas e Contribuições de Melhoria	40.741.678,00	28.427.212,00 (30,226)	29.848.560,00	31.338.997,00	0,00	5,000	31.338.997,00	4,993
1.1.1.0.00.00.00.00	Impostos	1.629.700,00	1.711.185,00	1.796.743,00	1.883.581,00	0,00	5,000	1.883.581,00	4,833
1.1.1.1.00.00.00.00	Impostos	1.559.700,00	1.637.685,00	1.719.568,00	1.802.547,00	0,00	5,000	1.802.547,00	4,826
1.1.1.3.00.00.00.00	Impostos sobre a Renda e Proventos de Qualquer Natureza	0,00	0,00	0,00	0,00	0,00	0,000	0,00	0,000
1.1.1.3.03.00.00.00	Imposto sobre a Renda - Retido na Fonte	108.100,00	113.505,00	119.180,00	125.139,00	0,00	5,000	125.139,00	5,000
1.1.1.3.03.01.00.00	Imposto sobre a Renda - Retido na Fonte - Trabalho	0,00	0,00	0,00	0,00	0,00	0,000	0,00	0,000
1.1.1.3.03.01.01.00	Imposto sobre a Renda - Retido na Fonte - Trabalho - Principal	108.100,00	113.505,00	119.180,00	125.139,00	0,00	5,000	125.139,00	5,000
1.1.1.8.00.00.00.00	Impostos Específicos de Estados/DF Municípios	0,00	0,00	0,00	0,00	0,00	0,000	0,00	0,000
1.1.1.8.01.00.00.00	Impostos sobre o Patrimônio para Estados/DF/Municípios	1.451.600,00	1.524.180,00	1.600.388,00	1.677.408,00	0,00	5,000	1.677.408,00	4,813
1.1.1.8.01.01.00.00	Imposto sobre a Propriedade Predial e Territorial Urbana	0,00	0,00	0,00	0,00	0,00	0,000	0,00	0,000
1.1.1.8.01.01.01.00	Imposto sobre a Propriedade Predial e Territorial Urbana - Principal	36.000,00	37.800,00	39.689,00	41.674,00	0,00	4,997	41.674,00	5,001
1.1.1.8.01.01.01.00	Imposto sobre a Propriedade Predial e Territorial Urbana - Principal	0,00	0,00	0,00	0,00	0,00	0,000	0,00	0,000
1.1.1.8.01.04.00.00	Imposto sobre Transmissão "Inter Vivos" de Bens Imóveis e de Direitos Reais sobre Imóveis	15.000,00	15.750,00	16.537,00	17.364,00	0,00	4,997	17.364,00	5,001
1.1.1.8.01.04.01.00	Imposto sobre Transmissão "Inter Vivos" de Bens Imóveis e de Direitos Reais sobre Imóveis	0,00	0,00	0,00	0,00	0,00	0,000	0,00	0,000
1.1.1.8.01.04.01.00	Imposto sobre Transmissão "Inter Vivos" de Bens Imóveis e de Direitos Reais sobre Imóveis	21.000,00	22.050,00	23.152,00	24.310,00	0,00	4,998	24.310,00	5,002
1.1.1.8.02.00.00.00	Impostos sobre a Produção, circulação de Mercadorias e Serviços	0,00	0,00	0,00	0,00	0,00	0,000	0,00	0,000
1.1.1.8.02.03.00.00	Imposto sobre Serviços de Qualquer Natureza	1.415.600,00	1.486.380,00	1.560.699,00	1.635.734,00	0,00	5,000	1.635.734,00	4,808
1.1.1.8.02.03.00.00	Imposto sobre Serviços de Qualquer Natureza	0,00	0,00	0,00	0,00	0,00	0,000	0,00	0,000
1.1.1.8.02.03.00.00	Imposto sobre Serviços de Qualquer Natureza	1.415.600,00	1.486.380,00	1.560.699,00	1.635.734,00	0,00	5,000	1.635.734,00	4,808



**PREFEITURA MUNICIPAL DE CANTÁ - RR**

RUA RENATO COSTA DE ALMEIDA Nº 100 - CENTRO

CNPJ: 01.612.682/0001-56 Telefone:

**PROJEÇÃO DAS RECEITAS - REALIZADAS 2014/2016 ESTIMATIVAS 2017/2021**

Chave	Descrição	Projeção para:				2017	%
		2014	2015	2016	2017		
		2018	2019	2020	2021	%	%
1.1.1.8.02.03.01.00	Imposto sobre Serviços de Qualquer Natureza - Principal	1.415.600,00	1.486.380,00	1.560.699,00	1.635.734,00	0,00	4,808
1.1.1.8.02.03.01.01	Imposto sobre Serviços de Qualquer Natureza	0,00	0,00	0,00	0,00	0,00	0,000
1.1.1.8.02.03.01.02	Imposto sobre Serviços de Qualquer Natureza - Simples Nacional	1.350.100,00	1.417.605,00	1.488.485,00	1.562.910,00	0,00	5,000
1.1.2.0.00.00.00.00	Taxas	65.500,00	68.775,00	72.214,00	72.824,00	0,00	0,845
1.1.2.1.00.00.00.00	Taxas pelo Exercício do Poder de Polícia	0,00	0,00	0,00	0,00	0,00	0,000
1.1.2.1.01.00.00.00	Taxas de Inspeção, Controle e Fiscalização	70.000,00	73.500,00	77.175,00	81.034,00	0,00	5,000
1.1.2.1.01.01.00.00	Taxas de Inspeção, Controle e Fiscalização - Principal	0,00	0,00	0,00	0,00	0,00	0,000
1.1.2.1.01.01.01.00	Taxas de Inspeção, Controle e Fiscalização - Principal	70.000,00	73.500,00	77.175,00	81.034,00	0,00	5,000
1.1.2.1.01.01.01.01	Taxas de Inspeção, Controle e Fiscalização - Principal	35.000,00	36.750,00	38.587,00	40.517,00	0,00	5,002
1.1.2.1.01.01.01.02	Taxas de Inspeção, Controle e Fiscalização - Principal	35.000,00	36.750,00	38.587,00	40.517,00	0,00	5,002
1.1.2.1.04.00.00.00	Taxa de Controle e Fiscalização Ambiental	0,00	0,00	0,00	0,00	0,00	0,000
1.1.2.1.04.01.00.00	Taxa de Controle e Fiscalização Ambiental	35.000,00	36.750,00	38.588,00	40.517,00	0,00	4,999
1.1.2.1.04.01.01.00	Taxa de Controle e Fiscalização Ambiental - Principal	0,00	0,00	0,00	0,00	0,00	0,000
1.1.2.1.04.01.01.01	Taxa de Controle e Fiscalização Ambiental - Principal	35.000,00	36.750,00	38.588,00	40.517,00	0,00	4,999
1.3.0.0.00.00.00.00	Receita Patrimonial	0,00	0,00	0,00	0,00	0,00	0,000
1.3.2.0.00.00.00.00	Valores Mobiliários	163.530,00	171.707,00	181.295,00	189.305,00	0,00	4,418
1.3.2.1.00.00.00.00	Juros e Correções Monetárias	0,00	0,00	0,00	0,00	0,00	0,000
1.3.2.1.00.01.00.00	Remuneração de Depósitos Bancários	163.530,00	171.707,00	181.295,00	189.305,00	0,00	4,418



**PREFEITURA MUNICIPAL DE CANTÁ - RR**

RUA RENATO COSTA DE ALMEIDA Nº 100 - CENTRO

CNPJ: 01.612.682/0001-56 Telefone:

**PROJEÇÃO DAS RECEITAS - REALIZADAS 2014/2016 ESTIMATIVAS 2017/2021**

Chave	Descrição	Projeção para:		2014		2015		2016		2017	
		2018	%	2019	%	2020	%	2021	%		
1.3.2.1.00.01.01.00	Remuneração de Depósitos Bancários - Principal	163.530,00	0,000	171.707,00	5,000	181.295,00	5,584	189.305,00	4,418	0,000	0,000
1.3.2.1.00.01.01.01	Remuneração de Depósitos Bancários - FUNDEB	0,00	0,000	0,00	0,000	0,00	0,000	0,00	0,000	0,00	0,000
1.3.2.1.00.01.01.02	Remuneração de Depósitos Bancários - FUS	94.530,00	0,000	99.257,00	5,001	104.219,00	4,999	109.430,00	5,000	0,000	0,000
1.3.2.1.00.01.01.03	Remuneração de Depósitos Bancários - Fonte 148	0,00	0,000	0,00	0,000	0,00	0,000	0,00	0,000	0,00	0,000
1.3.2.1.00.01.01.04	Remuneração de Depósitos Bancários - Fonte 149	15.000,00	0,000	15.750,00	5,000	16.538,00	5,003	17.364,00	4,995	0,000	0,000
1.3.2.1.00.01.01.05	Remuneração de Depósitos Bancários - Fonte 150	0,00	0,000	0,00	0,000	0,00	0,000	0,00	0,000	0,00	0,000
1.3.2.1.00.01.01.06	Remuneração de Depósitos Bancários - Fonte 151	15.000,00	0,000	15.750,00	5,000	17.538,00	11,352	17.364,00	(0,992)	0,000	0,000
1.3.2.1.00.01.01.07	Remuneração de Depósitos Bancários - CIDE	0,00	0,000	0,00	0,000	0,00	0,000	0,00	0,000	0,00	0,000
1.3.2.1.00.01.01.08	Remuneração de Depósitos Bancários - FMAS	5.000,00	0,000	5.250,00	5,000	5.513,00	5,010	5.788,00	4,988	0,000	0,000
1.3.2.1.00.01.01.09	Remuneração de Depósitos Bancários - FMAS RP	1.000,00	0,000	1.050,00	5,000	1.103,00	5,048	1.158,00	4,986	0,000	0,000
1.3.2.1.00.01.01.10	Remuneração de Depósitos Bancários - Não Vinculados	0,00	0,000	0,00	0,000	0,00	0,000	0,00	0,000	0,00	0,000
1.7.0.0.00.00.00.00	Transferências Correntes	5.000,00	0,000	5.250,00	5,000	5.513,00	5,010	5.788,00	4,988	0,000	0,000
1.7.1.0.00.00.00.00	Transferências da União e de suas Entidades	0,00	0,000	0,00	0,000	0,00	0,000	0,00	0,000	0,00	0,000
1.7.1.8.00.00.00.00	Transferências da União - Específica E/M	3.000,00	0,000	3.150,00	5,000	3.308,00	5,016	3.473,00	4,988	0,000	0,000
1.7.1.8.01.00.00.00	Participação na Receita da União	0,00	0,000	0,00	0,000	0,00	0,000	0,00	0,000	0,00	0,000
		10.000,00	0,000	10.500,00	5,000	11.025,00	5,000	11.576,00	4,998	0,000	0,000
		0,00	0,000	0,00	0,000	0,00	0,000	0,00	0,000	0,00	0,000
		38.948.448,00	0,000	26.544.320,00	(31,848)	27.870.522,00	4,996	29.266.111,00	5,007	0,000	0,000
		0,00	0,000	0,00	0,000	0,00	0,000	0,00	0,000	0,00	0,000
		23.068.673,00	0,000	9.870.559,00	(57,212)	10.363.074,00	4,990	10.882.288,00	5,010	0,000	0,000
		0,00	0,000	0,00	0,000	0,00	0,000	0,00	0,000	0,00	0,000
		23.068.673,00	0,000	9.870.559,00	(57,212)	10.363.074,00	4,990	10.882.288,00	5,010	0,000	0,000
		0,00	0,000	0,00	0,000	0,00	0,000	0,00	0,000	0,00	0,000
		6.407.487,00	0,000	6.727.861,00	5,000	7.064.254,00	5,000	7.417.467,00	5,000	0,000	0,000

HH


**PREFEITURA MUNICIPAL DE CANTÁ - RR**

RUA RENATO COSTA DE ALMEIDA Nº 100 - CENTRO

CNPJ: 01.612.682/0001-56 Telefone:

**PROJEÇÃO DAS RECEITAS - REALIZADAS 2014/2016 ESTIMATIVAS 2017/2021**

Chave	Descrição	2014		2015		2016		2017	
		2014	%	2015	%	2016	%	2017	%
1.7.1.8.01.02.00.00	Cota-Parte do Fundo de Participação dos Municípios - Cota Mensal	5.834.735,00	0,000	6.126.472,00	5,000	6.432.795,00	5,000	6.754.435,00	5,000
1.7.1.8.01.02.01.00	Cota-Parte do Fundo de Participação dos Municípios - Cota Mensal - Principal	5.834.735,00	0,000	6.126.472,00	5,000	6.432.795,00	5,000	6.754.435,00	5,000
1.7.1.8.01.03.00.00	Cota-Parte do Fundo de Participação dos Municípios - 1% Cota entregue no mês de dezem	248.051,00	0,000	260.453,00	5,000	273.476,00	5,000	287.150,00	5,000
1.7.1.8.01.03.01.00	Cota-Parte do Fundo de Participação dos Municípios - 1% Cota entregue no mês de dezem	248.051,00	0,000	260.453,00	5,000	273.476,00	5,000	287.150,00	5,000
1.7.1.8.01.04.00.00	Cota-Parte do Fundo de Participação dos Municípios - 1% Cota entregue no mês de julho	257.310,00	0,000	270.175,00	5,000	283.684,00	5,000	297.868,00	5,000
1.7.1.8.01.04.01.00	Cota-Parte do Fundo de Participação dos Municípios - 1% Cota entregue no mês de julho	257.310,00	0,000	270.175,00	5,000	283.684,00	5,000	297.868,00	5,000
1.7.1.8.01.05.00.00	Cota-Parte do Imposto Sobre a Propriedade Territorial Rural	67.391,00	0,000	70.761,00	5,001	74.299,00	5,000	78.014,00	5,000
1.7.1.8.01.05.01.00	Cota-Parte do Imposto Sobre a Propriedade Territorial Rural - Principal	67.391,00	0,000	70.761,00	5,001	74.299,00	5,000	78.014,00	5,000
1.7.1.8.02.00.00.00	Transferência da Compensação Financeira da Exploração de Recursos Naturais	0,00	0,000	0,00	0,000	0,00	0,000	0,00	0,000
1.7.1.8.02.02.00.00	Cota-parte da Compensação Financeira de Recursos Minerais - CFEM	77.743,00	0,000	81.630,00	5,000	85.712,00	5,001	89.997,00	4,999
1.7.1.8.02.02.01.00	Cota-parte da Compensação Financeira de Recursos Minerais - CFEM - Principal	77.743,00	0,000	81.630,00	5,000	85.712,00	5,001	89.997,00	4,999
1.7.1.8.02.06.00.00	Cota-Parte do Fundo Especial do Petróleo - FEP	12.926,00	0,000	13.572,00	4,998	14.251,00	5,003	14.963,00	4,996
1.7.1.8.02.06.01.00	Cota-Parte do Fundo Especial do Petróleo - FEP - Principal	12.926,00	0,000	13.572,00	4,998	14.251,00	5,003	14.963,00	4,996
1.7.1.8.03.00.00.00	Transferência de Recursos do Sistema Único de Saúde - SUS - Repasses Fundo a Fundo	64.817,00	0,000	68.058,00	5,000	71.461,00	5,000	75.034,00	5,000
1.7.1.8.03.01.00.00	Transferência de Recursos do Sistema Único de Saúde - SUS - Repasses Fundo a Fundo	2.076.195,00	0,000	2.180.016,00	5,001	2.288.004,00	4,954	2.403.465,00	5,046
		2.076.195,00	0,000	2.180.016,00	5,001	2.288.004,00	4,954	2.403.465,00	5,046



**PREFEITURA MUNICIPAL DE CANTÁ - RR**

RUA RENATO COSTA DE ALMEIDA Nº 100 - CENTRO

CNPJ: 01.612.682/0001-56 Telefone:

**PROJEÇÃO DAS RECEITAS - REALIZADAS 2014/2016 ESTIMATIVAS 2017/2021**

Chave	Descrição	2014		2015		2016		2017	
		2018	%	2019	%	2020	%	2021	%
1.7.1.8.03.01.01.00	Transferência de Recursos do Sistema Único de Saúde - SUS - Repasses Fundo a Fundo	2.076.195,00	0,000	2.180.016,00	5,001	2.288.004,00	4,954	2.403.465,00	5,046
1.7.1.8.03.01.01.01	Transferência de Recursos do Sistema Único de Saúde - SUS - Repasses Fundo a Fundo	1.371.250,00	0,000	1.439.813,00	5,000	1.510.802,00	4,930	1.587.404,00	5,070
1.7.1.8.03.01.01.02	Transferência de Recursos do Sistema Único de Saúde - SUS - Repasses Fundo a Fundo	233.055,00	0,000	244.708,00	5,000	256.943,00	5,000	269.790,00	5,000
1.7.1.8.03.01.01.03	Transferência de Recursos do Sistema Único de Saúde - SUS - Repasses Fundo a Fundo	0,00	0,000	0,00	0,000	0,00	0,000	0,00	0,000
1.7.1.8.03.01.01.04	Transferência de Recursos do Sistema Único de Saúde - SUS - Repasses Fundo a Fundo	398.898,00	0,000	418.843,00	5,000	439.785,00	5,000	461.774,00	5,000
1.7.1.8.03.01.01.04	Transferência de Recursos do Sistema Único de Saúde - SUS - Repasses Fundo a Fundo	72.992,00	0,000	76.652,00	5,014	80.474,00	4,986	84.497,00	4,999
1.7.1.8.04.00.00.00	Transferências de Recursos do Fundo Nacional de Assistência Social - FNAS	0,00	0,000	0,00	0,000	0,00	0,000	0,00	0,000
1.7.1.8.04.01.00.00	Transferências de Recursos do Fundo Nacional de Assistência Social - FNAS	421.732,00	0,000	442.812,00	4,998	464.953,00	5,000	488.201,00	5,000
1.7.1.8.04.01.01.00	Transferências de Recursos do Fundo Nacional de Assistência Social - FNAS - Principal	0,00	0,000	0,00	0,000	0,00	0,000	0,00	0,000
1.7.1.8.04.01.01.01	Transferências de Recursos do Fundo Nacional de Assistência Social - FNAS - PRIMEIRA	421.732,00	0,000	442.812,00	4,998	464.953,00	5,000	488.201,00	5,000
1.7.1.8.04.01.01.02	Transferências de Recursos do Fundo Nacional de Assistência Social - FNAS - SCFV	0,00	0,000	0,00	0,000	0,00	0,000	0,00	0,000
1.7.1.8.04.01.01.03	Transferências de Recursos do Fundo Nacional de Assistência Social - FNAS - PBVII EQ	126.277,00	0,000	132.591,00	5,000	139.221,00	5,000	146.182,00	5,000
1.7.1.8.04.01.01.04	Transferências de Recursos do Fundo Nacional de Assistência Social - FNAS - PBF	54.000,00	0,000	56.700,00	5,000	59.535,00	5,000	62.512,00	5,000
1.7.1.8.04.01.01.05	Transferências de Recursos do Fundo Nacional de Assistência Social - FNAS - IGD/SUAS	72.000,00	0,000	75.600,00	5,000	79.380,00	5,000	83.349,00	5,000
1.7.1.8.04.01.01.06	Transferências de Recursos do Fundo Nacional de Assistência Social - FNAS - IGDBF	43.481,00	0,000	45.655,00	5,000	47.938,00	5,001	50.335,00	5,000
1.7.1.8.04.01.01.07	Transferências de Recursos do Fundo Nacional de Assistência Social - FNAS - PTMC	62.894,00	0,000	66.039,00	5,001	69.341,00	5,000	72.808,00	5,000
1.7.1.8.04.01.01.07	Transferências de Recursos do Fundo Nacional de Assistência Social - FNAS - PTMC	0,00	0,000	0,00	0,000	0,00	0,000	0,00	0,000
		3.080,00	0,000	3.227,00	4,773	3.388,00	4,989	3.558,00	5,018





**PREFEITURA MUNICIPAL DE CANTÁ - RR**

RUA RENATO COSTA DE ALMEIDA Nº 100 - CENTRO

CNPJ: 01.612.682/0001-56 Telefone:


**PROJEÇÃO DAS RECEITAS - REALIZADAS 2014/2016 ESTIMATIVAS 2017/2021**

Chave	Descrição	2014		2015		2016		2017	
		2014	%	2015	%	2016	%	2017	%
1.7.1.8.05.00.00	Transferências de Recursos do Fundo Nacional do Desenvolvimento da Educação - FNDE	413.633,00	0,000	434.315,00	5,000	456.030,00	5,000	478.831,00	5,000
1.7.1.8.05.01.00	Transferências do Salário-Educação	0,00	0,000	0,00	0,000	0,00	0,000	0,00	0,000
1.7.1.8.05.01.01	Transferências do Salário-Educação - Principal	213.631,00	0,000	224.313,00	5,000	235.528,00	5,000	247.305,00	5,000
1.7.1.8.05.03.00	Transferências Diretas do FNDE referentes ao Programa Nacional de Alimentação Escolar	213.631,00	0,000	224.313,00	5,000	235.528,00	5,000	247.305,00	5,000
1.7.1.8.05.03.01	Transferências Diretas do FNDE referentes ao Programa Nacional de Alimentação Escolar	0,00	0,000	0,00	0,000	0,00	0,000	0,00	0,000
1.7.1.8.05.03.01.01	Transferências Diretas do FNDE referentes ao Programa Nacional de Alimentação Escolar	200.002,00	0,000	210.002,00	5,000	220.502,00	5,000	231.526,00	5,000
1.7.1.8.05.03.01.02	Transferências Diretas do FNDE referentes ao Programa Nacional de Alimentação Escolar	0,00	0,000	0,00	0,000	0,00	0,000	0,00	0,000
1.7.1.8.05.03.01.03	Transferências Diretas do FNDE referentes ao Programa Nacional de Alimentação Escolar	200.002,00	0,000	210.002,00	5,000	220.502,00	5,000	231.526,00	5,000
1.7.1.8.05.03.01.04	Transferências Diretas do FNDE referentes ao Programa Nacional de Alimentação Escolar	0,00	0,000	0,00	0,000	0,00	0,000	0,00	0,000
1.7.1.8.05.03.01.05	Transferências Diretas do FNDE referentes ao Programa Nacional de Alimentação Escolar	19.688,00	0,000	20.672,00	4,998	21.706,00	5,002	22.791,00	4,999
1.7.1.8.05.03.01.06	Transferências Diretas do FNDE referentes ao Programa Nacional de Alimentação Escolar	0,00	0,000	0,00	0,000	0,00	0,000	0,00	0,000
1.7.1.8.05.03.01.07	Transferências Diretas do FNDE referentes ao Programa Nacional de Alimentação Escolar	60.632,00	0,000	63.664,00	5,001	66.847,00	5,000	70.189,00	5,000
1.7.1.8.05.03.01.08	Transferências Diretas do FNDE referentes ao Programa Nacional de Alimentação Escolar	0,00	0,000	0,00	0,000	0,00	0,000	0,00	0,000
1.7.1.8.05.03.01.09	Transferências Diretas do FNDE referentes ao Programa Nacional de Alimentação Escolar	114.336,00	0,000	120.053,00	5,000	126.055,00	5,000	132.358,00	5,000
1.7.1.8.05.03.01.10	Transferências Diretas do FNDE referentes ao Programa Nacional de Alimentação Escolar	0,00	0,000	0,00	0,000	0,00	0,000	0,00	0,000
1.7.1.8.05.03.01.11	Transferências Diretas do FNDE referentes ao Programa Nacional de Alimentação Escolar	3.968,00	0,000	4.166,00	4,990	4.375,00	5,017	4.593,00	4,983
1.7.1.8.05.03.01.12	Transferências Diretas do FNDE referentes ao Programa Nacional de Alimentação Escolar	0,00	0,000	0,00	0,000	0,00	0,000	0,00	0,000
1.7.1.8.05.03.01.13	Transferências Diretas do FNDE referentes ao Programa Nacional de Alimentação Escolar	1.378,00	0,000	1.447,00	5,007	1.519,00	4,976	1.595,00	5,003
1.7.1.8.05.03.01.14	Transferências Diretas do FNDE referentes ao Programa Nacional de Alimentação Escolar	0,00	0,000	0,00	0,000	0,00	0,000	0,00	0,000
1.7.1.8.05.03.01.15	Transferências Diretas do FNDE referentes ao Programa Nacional de Alimentação Escolar	3.738,00	0,000	3.925,00	5,003	4.121,00	4,994	4.327,00	4,999
1.7.1.8.06.00.00	Transferência Financeira do ICMS - Desoneracão - L.C. Nº 87/96	0,00	0,000	0,00	0,000	0,00	0,000	0,00	0,000
1.7.1.8.06.01.00	Transferência Financeira do ICMS - Desoneracão - L.C. Nº 87/96	0,00	0,000	0,00	0,000	0,00	0,000	0,00	0,000
1.7.1.8.06.01.01	Transferência Financeira do ICMS - Desoneracão - L.C. Nº 87/96 - Principal	3.738,00	0,000	3.925,00	5,003	4.121,00	4,994	4.327,00	4,999
1.7.1.8.10.00.00	Transferências de Convênios da União e de Suas Entidades	0,00	0,000	0,00	0,000	0,00	0,000	0,00	0,000
1.7.1.8.10.05.00	Transferências de Convênios da União Destinadas a Programas de Saneamento Básico	13.668.145,00	0,000	0,00	0,000	0,00	0,000	0,00	0,000
1.7.1.8.10.05.00.01	Transferências de Convênios da União Destinadas a Programas de Saneamento Básico	400.000,00	0,000	0,00	0,000	0,00	0,000	0,00	0,000



**PROJEÇÃO DAS RECEITAS - REALIZADAS 2014/2016 ESTIMATIVAS 2017/2021**

Chave	Descrição	2014		2015		2016		2017	
		2018	%	2019	%	2020	%	2021	%
1.7.1.8.10.05.01.00	Transferências de Convênios da União Destinadas a Programas de Saneamento Básico -	0,00	0,000	0,00	0,000	0,00	0,000	0,00	0,000
		400.000,00	0,000	0,00	0,000	0,00	0,000	0,00	0,000
1.7.1.8.10.09.00.00	Outras Transferências de Convênios da União	0,00	0,000	0,00	0,000	0,00	0,000	0,00	0,000
		13.268.145,00	0,000	0,00	0,000	0,00	0,000	0,00	0,000
1.7.1.8.10.09.01.00	Outras Transferências de Convênios da União - Principal	0,00	0,000	0,00	0,000	0,00	0,000	0,00	0,000
		13.268.145,00	0,000	0,00	0,000	0,00	0,000	0,00	0,000
1.7.2.0.00.00.00.00	Transferências dos Estados e do Distrito Federal e de suas Entidades	0,00	0,000	0,00	0,000	0,00	0,000	0,00	0,000
		3.942.950,00	0,000	4.140.096,00	5,000	4.347.100,00	5,000	4.565.457,00	5,023
1.7.2.8.00.00.00.00	Transferências dos Estados - Específica E/M	0,00	0,000	0,00	0,000	0,00	0,000	0,00	0,000
		3.942.950,00	0,000	4.140.096,00	5,000	4.347.100,00	5,000	4.565.457,00	5,023
1.7.2.8.01.00.00.00	Participação na Receita dos Estados	0,00	0,000	0,00	0,000	0,00	0,000	0,00	0,000
		3.942.950,00	0,000	4.140.096,00	5,000	4.347.100,00	5,000	4.565.457,00	5,023
1.7.2.8.01.01.00.00	Cota-Parte do ICMS	0,00	0,000	0,00	0,000	0,00	0,000	0,00	0,000
		3.690.653,00	0,000	3.875.185,00	5,000	4.068.944,00	5,000	4.272.392,00	5,000
1.7.2.8.01.01.01.00	Cota-Parte do ICMS - Principal	0,00	0,000	0,00	0,000	0,00	0,000	0,00	0,000
		3.690.653,00	0,000	3.875.185,00	5,000	4.068.944,00	5,000	4.272.392,00	5,000
1.7.2.8.01.02.00.00	Cota-Parte do IPVA	0,00	0,000	0,00	0,000	0,00	0,000	0,00	0,000
		88.200,00	0,000	92.610,00	5,000	97.240,00	5,000	102.103,00	5,001
1.7.2.8.01.02.01.00	Cota-Parte do IPVA - Principal	0,00	0,000	0,00	0,000	0,00	0,000	0,00	0,000
		88.200,00	0,000	92.610,00	5,000	97.240,00	5,000	102.103,00	5,001
1.7.2.8.01.03.00.00	Cota-Parte do IPI - Municípios	0,00	0,000	0,00	0,000	0,00	0,000	0,00	0,000
		401,00	0,000	421,00	4,988	442,00	4,988	464,00	4,977
1.7.2.8.01.03.01.00	Cota-Parte do IPI - Municípios - Principal	0,00	0,000	0,00	0,000	0,00	0,000	0,00	0,000
		401,00	0,000	421,00	4,988	442,00	4,988	464,00	4,977
1.7.2.8.01.04.00.00	Cota-Parte da Contribuição de Intervenção no Domínio Econômico	0,00	0,000	0,00	0,000	0,00	0,000	0,00	0,000
		163.696,00	0,000	171.880,00	5,000	180.474,00	5,000	190.498,00	5,554
1.7.2.8.01.04.01.00	Cota-Parte da Contribuição de Intervenção no Domínio Econômico - Principal	0,00	0,000	0,00	0,000	0,00	0,000	0,00	0,000
		163.696,00	0,000	171.880,00	5,000	180.474,00	5,000	190.498,00	5,554
1.7.5.0.00.00.00.00	Transferências de Outras Instituições Públicas	0,00	0,000	0,00	0,000	0,00	0,000	0,00	0,000
		11.936.825,00	0,000	12.533.665,00	5,000	13.160.348,00	5,000	13.818.366,00	5,000



**PREFEITURA MUNICIPAL DE CANTÁ - RR**  
RUA RENATO COSTA DE ALMEIDA Nº 100 - CENTRO  
CNPJ: 01.612.682/0001-56 Telefone:

Página: 8  
Exercício: 2018

**PROJEÇÃO DAS RECEITAS - REALIZADAS 2014/2016 ESTIMATIVAS 2017/2021**

Chave	Descrição	Projeção para:				2017 %	2021 %
		2014 2018 %	2015 2019 %	2016 2020 %	2017 %		
1.7.5.8.00.00.00.00	Transferências de Outras Instituições Públicas - Específica E/M	11.936.825,00	12.533.665,00	13.160.348,00	13.818.366,00	0,00	5,000
1.7.5.8.01.00.00.00	Transferências de Recursos do FUNDEB	0,00	0,00	0,00	0,00	0,00	0,000
1.7.5.8.01.01.00.00	Transferências de Recursos do FUNDEB	11.936.825,00	12.533.665,00	13.160.348,00	13.818.366,00	0,00	5,000
1.7.5.8.01.01.01.00	Transferências de Recursos do FUNDEB - Principal	0,00	0,00	0,00	0,00	0,00	0,000
1.7.5.8.01.01.01.01	Transferências de Recursos do FUNDEB - FPM	1.681.095,00	1.765.150,00	1.853.407,00	1.946.077,00	0,00	5,000
1.7.5.8.01.01.01.02	Transferências de Recursos do FUNDEB - LC 87/96	0,00	0,00	0,00	0,00	0,00	0,000
1.7.5.8.01.01.01.03	Transferências de Recursos do FUNDEB - ICMS	2.747,00	2.885,00	3.029,00	3.180,00	0,00	4,985
1.7.5.8.01.01.01.04	Transferências de Recursos do FUNDEB - IPI EXPORTAÇÃO	0,00	0,00	0,00	0,00	0,00	0,000
1.7.5.8.01.01.01.05	Transferências de Recursos do FUNDEB - FPE	2.142.283,00	2.249.397,00	2.361.867,00	2.479.961,00	0,00	5,000
1.7.5.8.01.01.01.06	Transferências de Recursos do FUNDEB - IPVA	233,00	244,00	256,00	269,00	0,00	5,078
1.7.5.8.01.01.01.07	Transferências de Recursos do FUNDEB - ITR	0,00	0,00	0,00	0,00	0,00	0,000
1.7.5.8.01.01.01.08	Transferências de Recursos do FUNDEB - ITCM	7.901.964,00	8.297.062,00	8.711.915,00	9.147.511,00	0,00	5,000
9.0.0.00.00.00.00	Recursos Arrecadados em Exercícios Anteriores	0,00	0,00	0,00	0,00	0,00	0,000
9.5.0.0.00.00.00.00	FUNDEB	(1.937.024,00)	(2.033.874,00)	(2.135.568,00)	(2.242.347,00)	0,00	5,000



**PREFEITURA MUNICIPAL DE CANTÁ - RR**  
RUA RENATO COSTA DE ALMEIDA Nº 100 - CENTRO  
CNPJ: 01.612.682/0001-56 Telefone:

Página: 9  
Exercício: 2018

**PROJEÇÃO DAS RECEITAS - REALIZADAS 2014/2016 ESTIMATIVAS 2017/2021**

Chave	Descrição	2014		2015		2016		2017	
		2014	%	2015	%	2016	%	2017	%
9.5.1.0.00.00.00	FUNDEB - Receitas Correntes	(1.937.024,00)	0,000	(2.033.874,00)	0,000	(2.135.568,00)	0,000	(2.242.347,00)	0,000
9.5.1.7.00.00.00	FUNDEB - Transferências Correntes	(1.937.024,00)	0,000	(2.033.874,00)	0,000	(2.135.568,00)	0,000	(2.242.347,00)	0,000
9.5.1.7.18.00.00.00	FUNDEB - Transferências da União - Específica E/M	(1.181.173,00)	0,000	(1.240.231,00)	0,000	(1.302.243,00)	0,000	(1.367.355,00)	0,000
9.5.1.7.18.01.00.00	FUNDEB - Participação na Receita da União	0,00	0,000	0,00	0,000	0,00	0,000	0,00	0,000
9.5.1.7.18.01.02.00	FUNDEB - Cota-Parte do Fundo de Participação dos Municípios - Cota Mensal	(1.180.425,00)	0,000	(1.239.446,00)	0,000	(1.301.419,00)	0,000	(1.366.490,00)	0,000
9.5.1.7.18.01.02.01	FUNDEB - Cota-Parte do Fundo de Participação dos Municípios - Cota Mensal - Principal	(1.166.947,00)	0,000	(1.225.294,00)	0,000	(1.286.559,00)	0,000	(1.350.887,00)	0,000
9.5.1.7.18.01.05.00	FUNDEB - Cota-Parte do Imposto Sobre a Propriedade Territorial Rural	0,00	0,000	0,00	0,000	0,00	0,000	0,00	0,000
9.5.1.7.18.01.05.01	FUNDEB - Cota-Parte do Imposto Sobre a Propriedade Territorial Rural - Principal	(13.478,00)	0,000	(14.152,00)	0,000	(14.860,00)	0,000	(15.603,00)	0,000
9.5.1.7.18.06.00.00	FUNDEB - Transferência Financeira do ICMS - Desoneracão - L.C. Nº 87/96	0,00	0,000	0,00	0,000	0,00	0,000	0,00	0,000
9.5.1.7.18.06.01.00	FUNDEB - Transferência Financeira do ICMS - Desoneracão - L.C. Nº 87/96	(748,00)	0,000	(785,00)	0,000	(824,00)	0,000	(865,00)	0,000
9.5.1.7.18.06.01.01	FUNDEB - Transferência Financeira do ICMS - Desoneracão - L.C. Nº 87/96 - Principal	(748,00)	0,000	(785,00)	0,000	(824,00)	0,000	(865,00)	0,000
9.5.1.7.28.00.00.00	FUNDEB - Transferências dos Estados - Específica E/M	0,00	0,000	0,00	0,000	0,00	0,000	0,00	0,000
9.5.1.7.28.01.00.00	FUNDEB - Participação na Receita dos Estados	(755.851,00)	0,000	(793.643,00)	0,000	(833.325,00)	0,000	(874.992,00)	0,000
9.5.1.7.28.01.01.00	FUNDEB - Cota-Parte do ICMS	(755.851,00)	0,000	(793.643,00)	0,000	(833.325,00)	0,000	(874.992,00)	0,000
9.5.1.7.28.01.01.01	FUNDEB - Cota-Parte do ICMS - Principal	(738.131,00)	0,000	(775.037,00)	0,000	(813.789,00)	0,000	(854.478,00)	0,000
		(738.131,00)	0,000	(775.037,00)	0,000	(813.789,00)	0,000	(854.478,00)	0,000



**PREFEITURA MUNICIPAL DE CANTÁ - RR**

RUA RENATO COSTA DE ALMEIDA Nº 100 - CENTRO

CNPJ: 01.612.682/0001-56 Telefone:

**PROJEÇÃO DAS RECEITAS - REALIZADAS 2014/2016 ESTIMATIVAS 2017/2021**

Chave	Descrição	Projeção para:		2015		2016		2017	
		2014	%	2019	%	2020	%	2021	%
9.5.1.7.28.01.02.00	FUNDEB - Cota-Parte do IPVA	0,00	0,000	0,00	0,000	0,00	0,000	0,00	0,000
		(17.640,00)	0,000	(18.522,00)	5,000	(19.448,00)	5,000	(20.421,00)	5,003
9.5.1.7.28.01.02.01	FUNDEB - Cota-Parte do IPVA - Principal	0,00	0,000	0,00	0,000	0,00	0,000	0,00	0,000
		(17.640,00)	0,000	(18.522,00)	5,000	(19.448,00)	5,000	(20.421,00)	5,003
9.5.1.7.28.01.03.00	FUNDEB - Cota-Parte do IPI - Municípios	0,00	0,000	0,00	0,000	0,00	0,000	0,00	0,000
		(80,00)	0,000	(84,00)	5,000	(88,00)	4,762	(93,00)	5,682
9.5.1.7.28.01.03.01	FUNDEB - Cota-Parte do IPI - Municípios - Principal	0,00	0,000	0,00	0,000	0,00	0,000	0,00	0,000
		(80,00)	0,000	(84,00)	5,000	(88,00)	4,762	(93,00)	5,682
<b>TOTAL GERAL</b>		<b>0,00</b>	<b>0,000</b>	<b>0,00</b>	<b>0,000</b>	<b>0,00</b>	<b>0,000</b>	<b>0,00</b>	<b>0,000</b>
		<b>38.804.654,00</b>	<b>0,00</b>	<b>26.393.338,00</b>	<b>-31,98</b>	<b>27.712.992,00</b>	<b>5,00</b>	<b>29.096.650,00</b>	<b>4,99</b>

*CARLOS JOSÉ DA SILVA*

CARLOS JOSÉ DA SILVA  
PREFEITO



**PREFEITURA MUNICIPAL DE CANTÁ - RR**

RUA RENATO COSTA DE ALMEIDA Nº 100 - CENTRO

CNPJ: 01.612.682/0001-56 Telefone:


**RECEITAS POR ESTRUTURA - ORDEM CÓDIGO**

Órão: 03 - SECRETARIA MUNICIPAL DE EDUCAÇÃO

Unidade: 02 - FUNDEB

Código	Descrição	2018	2019	2020	2021
1.3.2.1.00.01.01.01	Remuneração de Depósitos Bancários - FUNDEB	94.530.00	99.257.00	104.219.00	109.430.00
1.7.5.8.01.01.01.01	Transferências de Recursos do FUNDEB - FPM	1.681.095.00	1.765.150.00	1.853.407.00	1.946.077.00
1.7.5.8.01.01.01.02	Transferências de Recursos do FUNDEB - LC 87/96	2.747.00	2.885.00	3.029.00	3.180.00
1.7.5.8.01.01.01.03	Transferências de Recursos do FUNDEB - ICMS	2.142.283.00	2.249.397.00	2.361.867.00	2.479.961.00
1.7.5.8.01.01.01.04	Transferências de Recursos do FUNDEB - IPI EXPORTAÇÃO	233.00	244.00	256.00	269.00
1.7.5.8.01.01.01.05	Transferências de Recursos do FUNDEB - FPE	7.901.964.00	8.297.062.00	8.711.915.00	9.147.511.00
1.7.5.8.01.01.01.06	Transferências de Recursos do FUNDEB - IPVA	201.789.00	211.878.00	222.472.00	233.596.00
1.7.5.8.01.01.01.07	Transferências de Recursos do FUNDEB - ITR	1.410.00	1.480.00	1.554.00	1.632.00
1.7.5.8.01.01.01.08	Transferências de Recursos do FUNDEB - ITCM	5.304.00	5.569.00	5.848.00	6.140.00
<b>TOTAL UNIDADE</b>		<b>12.031.355.00</b>	<b>12.632.922.00</b>	<b>13.264.567.00</b>	<b>13.927.796.00</b>

HHH



**PREFEITURA MUNICIPAL DE CANTÁ - RR**

RUA RENATO COSTA DE ALMEIDA Nº 100 - CENTRO

CNPJ: 01.612.682/0001-56 Telefone:

Página: 2

Exercício: 2018

**RECEITAS POR ESTRUTURA - ORDEM CÓDIGO**

Órçãõ: 03 - SECRETARIA MUNICIPAL DE EDUCAÇÃO

Unidade: 04 - CONVENIOS EDUCAÇÃO

<b>Código</b>	<b>Descrição</b>	<b>2018</b>	<b>2019</b>	<b>2020</b>	<b>2021</b>
1.7.1.8.05.01.01.00	Transferências do Salário-Educação - Principal	213.631,00	224.313,00	235.528,00	247.305,00
1.7.1.8.05.03.01.01	Transferências Diretas do FNDE referentes ao Programa Nacional de Alimentação Escolar - PNAE/CRECHE	19.688,00	20.672,00	21.706,00	22.791,00
1.7.1.8.05.03.01.02	Transferências Diretas do FNDE referentes ao Programa Nacional de Alimentação Escolar - PNAE/PRÉ ESCOLA	60.632,00	63.664,00	66.847,00	70.189,00
1.7.1.8.05.03.01.03	Transferências Diretas do FNDE referentes ao Programa Nacional de Alimentação Escolar - PNAE/FUNDAMENTAL	114.336,00	120.053,00	126.055,00	132.358,00
1.7.1.8.05.03.01.04	Transferências Diretas do FNDE referentes ao Programa Nacional de Alimentação Escolar - PNAE/INDIGENA	3.988,00	4.166,00	4.375,00	4.593,00
1.7.1.8.05.03.01.05	Transferências Diretas do FNDE referentes ao Programa Nacional de Alimentação Escolar - PNAE/AEE	1.378,00	1.447,00	1.519,00	1.595,00
<b>TOTAL UNIDADE</b>		<b>413.633,00</b>	<b>434.315,00</b>	<b>456.030,00</b>	<b>478.831,00</b>
<b>TOTAL ÓRGÃO</b>		<b>12.444.988,00</b>	<b>13.067.237,00</b>	<b>13.720.597,00</b>	<b>14.406.627,00</b>

HHH



**PREFEITURA MUNICIPAL DE CANTÁ - RR**

RUA RENATO COSTA DE ALMEIDA Nº 100 - CENTRO

CNPJ: 01.612.682/0001-56 Telefone:

**RECEITAS POR ESTRUTURA - ORDEM CÓDIGO**


Órgão: 04 - SECRETARIA MUNICIPAL DE SAUDE

Unidade: 01 - FUNDO MUNICIPAL DE SAÚDE - RECURSO PROPRIO 15%

Código	Descrição	2018	2019	2020	2021
1.3.2.1.00.01.01.02	Remuneração de Depósitos Bancários - FUS	15.000,00	15.750,00	16.538,00	17.364,00
<b>TOTAL UNIDADE</b>		<b>15.000,00</b>	<b>15.750,00</b>	<b>16.538,00</b>	<b>17.364,00</b>

HHH





**PREFEITURA MUNICIPAL DE CANTÁ - RR**

RUA RENATO COSTA DE ALMEIDA Nº 100 - CENTRO

CNPJ: 01.612.682/0001-56 Telefone:


Página: 4

Exercício: 2018

**RECEITAS POR ESTRUTURA - ORDEM CÓDIGO**

Código	Descrição	2018	2019	2020	2021
Órão: 04 - SECRETARIA MUNICIPAL DE SAUDE					
Unidade: 02 - FUNDO MUNICIPAL DE SAÚDE - RECURSO DO SUS					
1.3.2.1.00.01.01.03	Remuneração de Depósitos Bancários - Fonte 148	15.000,00	15.750,00	17.538,00	17.364,00
1.3.2.1.00.01.01.04	Remuneração de Depósitos Bancários - Fonte 149	5.000,00	5.250,00	5.513,00	5.788,00
1.3.2.1.00.01.01.05	Remuneração de Depósitos Bancários - Fonte 150	10.000,00	10.500,00	11.025,00	11.576,00
1.3.2.1.00.01.01.06	Remuneração de Depósitos Bancários - Fonte 151	5.000,00	5.250,00	5.513,00	5.788,00
1.7.1.8.03.01.01.01	Transferência de Recursos do Sistema Único de Saúde - SUS - Repasses Fundo a Fundo - Principal Fonte 148	1.371.250,00	1.439.813,00	1.510.802,00	1.587.404,00
1.7.1.8.03.01.01.02	Transferência de Recursos do Sistema Único de Saúde - SUS - Repasses Fundo a Fundo - Principal Fonte 149	233.055,00	244.708,00	256.943,00	269.790,00
1.7.1.8.03.01.01.03	Transferência de Recursos do Sistema Único de Saúde - SUS - Repasses Fundo a Fundo - Principal Fonte 150	398.898,00	418.843,00	439.785,00	461.774,00
1.7.1.8.03.01.01.04	Transferência de Recursos do Sistema Único de Saúde - SUS - Repasses Fundo a Fundo - Principal Fonte 151	72.992,00	76.652,00	80.474,00	84.497,00
<b>TOTAL UNIDADE</b>		<b>2.111.195,00</b>	<b>2.216.766,00</b>	<b>2.327.593,00</b>	<b>2.443.981,00</b>

HHH



**PREFEITURA MUNICIPAL DE CANTÁ - RR**

RUA RENATO COSTA DE ALMEIDA Nº 100 - CENTRO

CNPJ: 01.612.682/0001-56 Telefone:

**RECEITAS POR ESTRUTURA - ORDEM CÓDIGO**

Órgão: 04 - SECRETARIA MUNICIPAL DE SAUDE

Unidade: 04 - CONV. PARA A AREA DE SAÚDE E SAN. BÁSICO

Código	Descrição	2018	2019	2020	2021
1.7.1.8.10.05.01.00	Transferências de Convênios da União Destinadas a Programas de Saneamento Básico - Principal	400.000.00	0.00	0.00	0.00
<b>TOTAL UNIDADE</b>		<b>400.000.00</b>	<b>0.00</b>	<b>0.00</b>	<b>0.00</b>
<b>TOTAL ÓRGÃO</b>		<b>2.526.195.00</b>	<b>2.232.516.00</b>	<b>2.344.131.00</b>	<b>2.461.345.00</b>

HHH



**PREFEITURA MUNICIPAL DE CANTÁ - RR**  
RUA RENATO COSTA DE ALMEIDA Nº 100 - CENTRO  
CNPJ: 01.612.682/0001-56 Telefone:

Página: 6  
Exercício: 2018

**RECEITAS POR ESTRUTURA - ORDEM CÓDIGO**

Órçãõ: 06 - SECRETARIA MUNICIPAL DE ASSISTENCIA E AÇÃO SOCIAL

Unidade: 01 - FUNDO MUNICIPAL DE ASSISTENCIA E AÇÃO SOCIAL - FMAS - RECURSO PROPRIO

<u>Código</u>	<u>Descrição</u>	<u>2018</u>	<u>2019</u>	<u>2020</u>	<u>2021</u>
1.3.2.1.00.01.01.09	Remuneração de Depósitos Bancários - FMAS RP	3.000.00	3.150.00	3.308.00	3.473.00
<b>TOTAL UNIDADE</b>		<b>3.000.00</b>	<b>3.150.00</b>	<b>3.308.00</b>	<b>3.473.00</b>

HHH



## PREFEITURA MUNICIPAL DE CANTÁ - RR

RUA RENATO COSTA DE ALMEIDA Nº 100 - CENTRO

CNPJ: 01.612.682/0001-56 Telefone:

Página: 7

Exercício: 2018

### RECEITAS POR ESTRUTURA - ORDEM CÓDIGO

Órção: 06 - SECRETARIA MUNICIPAL DE ASSISTENCIA E AÇÃO SOCIAL

Unidade: 02 - FUNDO MUNICIPAL DE ASSISTÊNCIA E AÇÃO SOCIAL - FMAS - RECURSO FEDERAL

Código	Descrição	2018	2019	2020	2021
1.3.2.1.00.01.01.08	Remuneração de Depósitos Bancários - FMAS	5.000,00	5.250,00	5.513,00	5.788,00
1.7.1.8.04.01.01.01	Transferências de Recursos do Fundo Nacional de Assistência Social - FMAS - PRIMEIRA INFANCIA/SUAS	60.000,00	63.000,00	66.150,00	69.457,00
1.7.1.8.04.01.01.02	Transferências de Recursos do Fundo Nacional de Assistência Social - FMAS - SCFV	126.277,00	132.591,00	139.221,00	146.182,00
1.7.1.8.04.01.01.03	Transferências de Recursos do Fundo Nacional de Assistência Social - FMAS - PBVII EQUIPE VOLANTE	54.000,00	56.700,00	59.535,00	62.512,00
1.7.1.8.04.01.01.04	Transferências de Recursos do Fundo Nacional de Assistência Social - FMAS - PBF	72.000,00	75.600,00	79.380,00	83.349,00
1.7.1.8.04.01.01.05	Transferências de Recursos do Fundo Nacional de Assistência Social - FMAS - IGD/SUAS	43.481,00	45.655,00	47.938,00	50.335,00
1.7.1.8.04.01.01.06	Transferências de Recursos do Fundo Nacional de Assistência Social - FMAS - IGD/BF	62.894,00	66.039,00	69.341,00	72.808,00
1.7.1.8.04.01.01.07	Transferências de Recursos do Fundo Nacional de Assistência Social - FMAS - PTMC	3.080,00	3.227,00	3.388,00	3.558,00
<b>TOTAL UNIDADE</b>		<b>426.732,00</b>	<b>448.062,00</b>	<b>470.466,00</b>	<b>493.989,00</b>
<b>TOTAL ÓRGÃO</b>		<b>426.732,00</b>	<b>451.212,00</b>	<b>473.774,00</b>	<b>497.462,00</b>

*Carlos José da Silva*

CARLOS JOSÉ DA SILVA  
PREFEITO



**PREFEITURA MUNICIPAL DE CANTÁ - RR**

RUA RENATO COSTA DE ALMEIDA Nº 100 - CENTRO


CNPJ: 01.612.682/0001-56 Telefone:

**PROJEÇÃO DAS DESPESAS**

Órçãõ: 01 - CÂMARA MUNICIPAL DO CANTÁ

Unidade: 01 - CÂMARA MUNICIPAL DO CANTÁ

Funcional	Red.	Especificação	Projeção para:			
			2018	2019	2020	2021
01		LEGISLATIVA	802.996.00	843.146.00	885.303.00	929.568.00
01.031		ACAO LEGISLATIVA	802.996.00	843.146.00	885.303.00	929.568.00
01.031.0001		ACAO LEGISLATIVA	802.996.00	843.146.00	885.303.00	929.568.00
<b>01.031.0001.2.001</b>	<b>1</b>	<b>MANUTENÇÃO DAS ATIVIDADES CAMARA MUNICIPAL</b>	<b>483.946.88</b>	<b>509.194.43</b>	<b>534.653.86</b>	<b>561.386.41</b>
		GARANTIR O FUNCIONAMENTO DO PODER LEGISLATIVO.				
100		Recursos Ordinários	483.946.88	509.194.43	534.653.86	561.386.41
3390.14.00		DIARIAS - CIVIL	10.000.00	10.489.00	11.014.00	11.565.00
3390.30.00		MATERIAL DE CONSUMO	16.946.88	17.771.00	18.659.00	19.592.00
3390.36.00		OUTROS SERV.DE TERCEIROS-PESSOA FISICA	91.000.00	95.525.00	100.301.00	105.316.00
3390.39.00		OUTROS SERV.TERCEIROS-PESSOA JURIDICA	120.000.00	127.044.00	133.396.00	140.066.00
3390.93.00		INDENIZACOES E RESTITUICOES	216.000.00	226.795.00	238.135.00	250.042.00
4490.51.00		OBRAS E INSTALACOES	20.000.00	20.978.00	22.028.00	23.129.00
4490.52.00		EQUIPAMENTOS E MATERIAL PERMANENTE	10.000.00	10.592.43	11.120.86	11.676.41
<b>01.031.0001.2.002</b>	<b>2</b>	<b>GESTÃO DE PESSOAL E ENCARGOS SOCIAIS DA CAMARA</b>	<b>318.049.12</b>	<b>333.951.57</b>	<b>350.649.14</b>	<b>368.181.59</b>
		CONTROLAR MELHOR OS GASTOS COM PESSOAL				
100		Recursos Ordinários	318.049.12	333.951.57	350.649.14	368.181.59
3190.11.00		VENCIM.E VANTAGENS FIXAS-PESSOAL CIVIL	260.696.00	273.740.00	287.427.00	301.798.00
3190.13.00		OBRIGACOES PATRONAIS	57.353.12	60.211.57	63.222.14	66.383.59
<b>01.031.0001.1.001</b>	<b>3</b>	<b>REALIZAÇÃO DO CONCURSO PÚBLICO</b>	<b>1.000.00</b>	<b>0,00</b>	<b>0,00</b>	<b>0,00</b>
100		Recursos Ordinários	1.000.00	0,00	0,00	0,00
3390.39.00		OUTROS SERV.TERCEIROS-PESSOA JURIDICA	1.000.00	0,00	0,00	0,00
<b>TOTAL UNIDADE</b>			<b>802.996.00</b>	<b>843.146.00</b>	<b>885.303.00</b>	<b>929.568.00</b>
<b>TOTAL ÓRGÃO</b>			<b>802.996.00</b>	<b>843.146.00</b>	<b>885.303.00</b>	<b>929.568.00</b>

**PREFEITURA MUNICIPAL DE CANTÁ - RR**

RUA RENATO COSTA DE ALMEIDA Nº 100 - CENTRO

CNPJ: 01.612.682/0001-56 Telefone:

**PROJEÇÃO DAS DESPESAS**

Órção: 02 - GABINETE DO PREFEITO

Unidade: 01 - GABINETE DO PREFEITO

Funcional	Red.	Especificação	2018	2019	2020	2021
04		ADMINISTRACAO	440.000,00	462.000,00	485.100,00	509.355,00
04.122		ADMINISTRACAO GERAL	440.000,00	462.000,00	485.100,00	509.355,00
04.122.0010		ADMINISTRACAO GERAL	440.000,00	462.000,00	485.100,00	509.355,00
<b>04.122.0010.2.003</b>	<b>4</b>	<b>MANUTENÇÃO DAS ATIVIDADES DO GABINETE DO PREFEITO</b>	<b>110.000,00</b>	<b>115.500,00</b>	<b>121.275,00</b>	<b>127.339,00</b>
		GARANTIR O FUNCIONAMENTO DO GABINETE DO PREFEITO E DOS ORGÃOS VINCULADOS AO MESMO.				
100		Recursos Ordinários	110.000,00	115.500,00	121.275,00	127.339,00
3190.11.00		VENCIM.E VANTAGENS FIXAS-PESSOAL CIVIL	0,00	0,00	35.170,00	0,00
3390.14.00		DIARIAS - CIVIL	16.500,00	17.325,00	18.191,00	19.101,00
3390.30.00		MATERIAL DE CONSUMO	31.900,00	33.495,00	0,00	36.928,00
3390.33.00		PASSAGENS E DESPESAS COM LOCOMOÇÃO	8.800,00	9.240,00	9.702,00	10.187,00
3390.36.00		OUTROS SERV.DE TERCEIROS-PESSOA FISICA	14.300,00	15.015,00	15.766,00	16.554,00
3390.39.00		OUTROS SERV.TERCEIROS-PESSOA JURIDICA	22.000,00	23.100,00	24.255,00	25.468,00
4490.51.00		OBRAS E INSTALACOES	5.500,00	5.775,00	6.064,00	6.367,00
4490.52.00		EQUIPAMENTOS E MATERIAL PERMANENTE	11.000,00	11.550,00	12.127,00	12.734,00
<b>04.122.0010.2.004</b>	<b>5</b>	<b>ADMINISTRAÇÃO DOS RECURSOS HUMANOS DO GABINETE</b>	<b>330.000,00</b>	<b>346.500,00</b>	<b>363.825,00</b>	<b>382.016,00</b>
		CONTROLAR MELHOR OS GASTOS COM PESSOAL				
100		Recursos Ordinários	330.000,00	346.500,00	363.825,00	382.016,00
3190.04.00		CONTRATAÇÃO POR TEMPO DETERMINADO	115.500,00	121.275,00	127.339,00	133.706,00
3190.11.00		VENCIM.E VANTAGENS FIXAS-PESSOAL CIVIL	141.900,00	148.995,00	156.445,00	164.267,00
3190.13.00		OBRIGACOES PATRONAIS	72.600,00	76.230,00	80.041,00	84.043,00
<b>TOTAL UNIDADE</b>			<b>440.000,00</b>	<b>462.000,00</b>	<b>485.100,00</b>	<b>509.355,00</b>
<b>TOTAL ÓRGÃO</b>			<b>440.000,00</b>	<b>462.000,00</b>	<b>485.100,00</b>	<b>509.355,00</b>

**PREFEITURA MUNICIPAL DE CANTÁ - RR**

RUA RENATO COSTA DE ALMEIDA Nº 100 - CENTRO

CNPJ: 01.612.682/0001-56 Telefone:

Página: 3

Exercício: 2018

**PROJEÇÃO DAS DESPESAS**

Órçãõ: 03 - SECRETARIA MUNICIPAL DE EDUCAÇÃO

Unidade: 01 - MANUTENÇÃO DO DESENVOLVIMENTO DO ENSINO - MDE 5% RP

Funcional	Red.	Especificação	Projeção para:			
			2018	2019	2020	2021
12		EDUCAÇÃO	957.000,00	1.004.850,00	1.055.083,00	1.107.848,00
12.122		ADMINISTRAÇÃO GERAL	405.000,00	425.250,00	446.503,00	468.839,00
12.122.0010		ADMINISTRAÇÃO GERAL	405.000,00	425.250,00	446.503,00	468.839,00
<b>12.122.0010.2.005</b>	<b>6</b>	<b>MANUTENÇÃO DAS ATIVIDADES DA SECRETARIA MUNICIPAL DE EDUCAÇÃO,</b>	<b>220.000,00</b>	<b>231.000,00</b>	<b>242.550,00</b>	<b>254.678,00</b>
101		GARANTIR O FUNCIONAMENTO DA SECRETARIA MUNICIPAL DE EDUCAÇÃO E DOS ORGÃOS VINCULADOS A MESMA.	220.000,00	231.000,00	242.550,00	254.678,00
		Receitas de Impostos e de Transferências de Impostos Vinculados à Educação				
	3390.14.00	DIARIAS - CIVIL	11.000,00	11.550,00	12.128,00	12.734,00
	3390.30.00	MATERIAL DE CONSUMO	50.600,00	53.130,00	55.786,00	58.576,00
	3390.33.00	PASSAGENS E DESPESAS COM LOCOMOÇÃO	11.000,00	11.550,00	12.127,00	12.734,00
	3390.36.00	OUTROS SERV.DE TERCEIROS-PESSOA FISICA	44.000,00	46.200,00	48.510,00	50.936,00
	3390.39.00	OUTROS SERV.TERCEIROS-PESSOA JURIDICA	33.000,00	34.650,00	36.382,00	38.202,00
	3390.47.00	OBRIGACOES TRIBUTARIAS E CONTRIBUTIVAS	37.400,00	39.270,00	41.234,00	43.295,00
	4490.51.00	OBRAS E INSTALACOES	11.000,00	11.550,00	12.128,00	12.734,00
	4490.52.00	EQUIPAMENTOS E MATERIAL PERMANENTE	22.000,00	23.100,00	24.255,00	25.467,00
<b>12.122.0010.2.006</b>	<b>7</b>	<b>ADMINISTRAÇÃO DOS RECURSOS HUMANOS DA EDUCAÇÃO</b>	<b>185.000,00</b>	<b>194.250,00</b>	<b>203.953,00</b>	<b>214.161,00</b>
		CONTROLAR MELHOR OS GASTOS COM PESSOAL				
101		Receitas de Impostos e de Transferências de Impostos Vinculados à Educação	185.000,00	194.250,00	203.953,00	214.161,00
	3190.04.00	CONTRATAÇÃO POR TEMPO DETERMINADO	55.500,00	58.275,00	61.186,00	64.248,00
	3190.11.00	VENCIM.E VANTAGENS FIXAS-PESSOA CIVIL	88.800,00	93.240,00	97.897,00	102.797,00
	3190.13.00	OBRIGACOES PATRONAIS	40.700,00	42.735,00	44.870,00	47.116,00
12.361		ENSINO FUNDAMENTAL	362.000,00	380.100,00	399.105,00	419.060,00
12.361.0020		ENSINO FUNDAMENTAL	362.000,00	380.100,00	399.105,00	419.060,00

Relatório: Planejamento -&gt; Relatórios -&gt; PPA -&gt; Gerenciais

**PREFEITURA MUNICIPAL DE CANTÁ - RR**

RUA RENATO COSTA DE ALMEIDA Nº 100 - CENTRO

CNPJ: 01.612.682/0001-56 Telefone:


**PROJEÇÃO DAS DESPESAS**

Órão: 03 - SECRETARIA MUNICIPAL DE EDUCAÇÃO

Unidade: 01 - MANUTENÇÃO DO DESENVOLVIMENTO DO ENSINO - MDE 5% RP

Funcional	Red.	Especificação	Projeção para:			
			2018	2019	2020	2021
<b>12.361.0020.2.007</b>	<b>8</b>	<b>MANUTENÇÃO DA REDE MUNICIPAL DE ENSINO - FUNDAMENTAL</b>	<b>362.000,00</b>	<b>380.100,00</b>	<b>399.105,00</b>	<b>419.060,00</b>
		MELHORAR A QUALIDADE DO ENSINO MUNICIPAL				
101		Receitas de Impostos e de Transferências de Impostos Vinculados à Educação	362.000,00	380.100,00	399.105,00	419.060,00
	3390.30.00	MATERIAL DE CONSUMO	130.320,00	136.836,00	143.677,80	150.862,00
	3390.36.00	OUTROS SERV.DE TERCEIROS-PESSOA FISICA	108.600,00	114.030,00	119.731,50	125.718,00
	3390.39.00	OUTROS SERV.TERCEIROS-PESSOA JURIDICA	54.300,00	57.015,00	59.865,75	62.859,00
	4490.51.00	OBRAS E INSTALACOES	28.960,00	30.408,00	31.928,40	33.525,00
	4490.52.00	EQUIPAMENTOS E MATERIAL PERMANENTE	39.820,00	41.811,00	43.901,55	46.096,00
12.365		EDUCACAO INFANTIL	190.000,00	199.500,00	209.475,00	219.949,00
12.365.0021		ENISNO INFANTIL	190.000,00	199.500,00	209.475,00	219.949,00
<b>12.365.0021.2.008</b>	<b>9</b>	<b>MANUTENÇÃO DA REDE DE ENSINO INFANTIL</b>	<b>190.000,00</b>	<b>199.500,00</b>	<b>209.475,00</b>	<b>219.949,00</b>
		MANTER AS UNIDADES DE ENSINO INFANTIL DO MUNICIPIO.				
101		Receitas de Impostos e de Transferências de Impostos Vinculados à Educação	190.000,00	199.500,00	209.475,00	219.949,00
	3390.30.00	MATERIAL DE CONSUMO	68.400,00	71.820,00	75.411,00	79.181,64
	3390.36.00	OUTROS SERV.DE TERCEIROS-PESSOA FISICA	57.000,00	59.850,00	62.842,50	65.984,70
	3390.39.00	OUTROS SERV.TERCEIROS-PESSOA JURIDICA	28.500,00	29.925,00	31.421,25	32.992,35
	4490.51.00	OBRAS E INSTALACOES	15.200,00	15.960,00	16.758,00	17.595,92
	4490.52.00	EQUIPAMENTOS E MATERIAL PERMANENTE	20.900,00	21.945,00	23.042,25	24.194,39
		<b>TOTAL UNIDADE</b>	<b>957.000,00</b>	<b>1.004.850,00</b>	<b>1.055.083,00</b>	<b>1.107.848,00</b>



**PREFEITURA MUNICIPAL DE CANTÁ - RR**

RUA RENATO COSTA DE ALMEIDA Nº 100 - CENTRO

CNPJ: 01.612.682/0001-56 Telefone:

**PROJEÇÃO DAS DESPESAS**

Órção: 03 - SECRETARIA MUNICIPAL DE EDUCAÇÃO

Unidade: 02 - FUNDEB

Funcional	Red.	Especificação	Projeção para:			
			2018	2019	2020	2021
12		EDUCACAO	12.031.355,00	12.632.922,00	13.264.567,00	13.927.796,00
12.361		ENSINO FUNDAMENTAL	9.468.813,00	9.942.254,00	10.439.366,00	10.961.335,00
12.361.0020		ENSINO FUNDAMENTAL	9.468.813,00	9.942.254,00	10.439.366,00	10.961.335,00
<b>12.361.0020.4.001</b>	<b>10</b>	<b>REMUNERAÇÃO DOS PROFISSIONAIS DO MAGISTÉRIO DO ENSINO FUNDAMENTAL - FUNDEB 60%</b>	<b>6.418.813,00</b>	<b>6.739.754,00</b>	<b>7.076.741,00</b>	<b>7.430.578,00</b>
		ASSEGURAR AS DESPESAS COM O MAGISTÉRIO DO ENSINO FUNDAMENTAL				
118		Transferências do FUNDEB para Aplicação na Remuneração dos Profissionais do Magistério em Efetivo Exercício na Ed	6.418.813,00	6.739.754,00	7.076.741,00	7.430.578,00
3190.04.00		CONTRATAÇÃO POR TEMPO DETERMINADO	2.310.773,00	2.426.311,00	2.547.627,00	2.675.008,00
3190.11.00		VENCIM.E VANTAGENS FIXAS-PESSOAL CIVIL	2.952.654,00	3.100.287,00	3.255.301,00	3.418.065,00
3190.13.00		OBRIGACOES PATRONAIS	1.155.386,00	1.213.156,00	1.273.813,00	1.337.505,00
<b>12.361.0020.4.002</b>	<b>11</b>	<b>MANUTENÇÃO DAS UNIDADE DE ENSINO DA REDE MUNICIPAL DE ENSINO FUNDAMENTAL - FUNDEB 40%</b>	<b>1.950.000,00</b>	<b>2.047.500,00</b>	<b>2.149.875,00</b>	<b>2.257.369,00</b>
		PROCURAR ADQUIRIR MATERIAIS PARA QUE ASSIM ATENDA AS NECESSIDADES DA UNIDADES DE ENSINO MELHORANDO A QUALIDADE DO ENSINO OFERTADO PELO PODE PÚBLICO MUNICIPAL.				
119		Transferências do FUNDEB para Aplicação em Outras Despesas da Educação Básica	1.950.000,00	2.047.500,00	2.149.875,00	2.257.369,00
3390.14.00		DIARIAS - CIVIL	19.500,00	20.475,00	21.499,00	22.574,00
3390.30.00		MATERIAL DE CONSUMO	468.000,00	491.400,00	515.970,00	541.768,00
3390.36.00		OUTROS SERV.DE TERCEIROS-PESSOA FISICA	390.000,00	409.500,00	429.975,00	451.474,00
3390.39.00		OUTROS SERV.TERCEIROS-PESSOA JURIDICA	585.000,00	614.250,00	644.962,00	677.211,00
4490.51.00		OBRS E INSTALACOES	292.500,00	307.125,00	322.482,00	338.605,00
4490.52.00		EQUIPAMENTOS E MATERIAL PERMANENTE	195.000,00	204.750,00	214.987,00	225.737,00
<b>12.361.0020.4.003</b>	<b>12</b>	<b>REMUNERAÇÃO DOS TÉCNICOS DE APOIO DO ENSINO FUNDAMENTAL - FUNDEB 40%</b>	<b>1.100.000,00</b>	<b>1.155.000,00</b>	<b>1.212.750,00</b>	<b>1.273.388,00</b>
		PODER MELHORAR O ATENDIMENTO AOS ALUNOS DA REDE MUNICIPAL DE ENSINO.				

**PREFEITURA MUNICIPAL DE CANTÁ - RR**

RUA RENATO COSTA DE ALMEIDA Nº 100 - CENTRO

CNPJ: 01.612.682/0001-56 Telefone:

Página: 6


Exercício: 2018

**PROJEÇÃO DAS DESPESAS**

Órção: 03 - SECRETARIA MUNICIPAL DE EDUCAÇÃO

Unidade: 02 - FUNDEB

Funcional	Red.	Especificação	Projeção para:			
			2018	2019	2020	2021
119		Transferências do FUNDEB para Aplicação em Outras Despesas da Educação Básica	1.100.000,00	1.155.000,00	1.212.750,00	1.273.388,00
3190.04.00		CONTRATAÇÃO POR TEMPO DETERMINADO	275.000,00	288.750,00	303.187,00	318.347,00
3190.11.00		VENCIM.E VANTAGENS FIXAS-PESSOAL CIVIL	583.000,00	612.150,00	642.757,00	674.896,00
3190.13.00		OBRIGACOES PATRONAIS	242.000,00	254.100,00	266.806,00	280.145,00
12.365		EDUCACAO INFANTIL	2.562.542,00	2.690.668,00	2.825.201,00	2.966.461,00
12.365.0021		ENISNO INFANTIL	2.562.542,00	2.690.668,00	2.825.201,00	2.966.461,00
12.365.0021.4.004	13	REMUNERAÇÃO DOS PROFISSIONAIS DO MAGISTÉRIO DO ENSINO INFANTIL - FUNDEB 60%	800.000,00	840.000,00	882.000,00	926.100,00
		ASSEGURAR AS DESPESAS COM O MAGISTÉRIO DO ENSINO INFANTIL				
118		Transferências do FUNDEB para Aplicação na Remuneração dos Profissionais do Magistério em Efetivo Exercício na Ed	800.000,00	840.000,00	882.000,00	926.100,00
3190.04.00		CONTRATAÇÃO POR TEMPO DETERMINADO	248.000,00	260.400,00	273.420,00	287.091,00
3190.11.00		VENCIM.E VANTAGENS FIXAS-PESSOAL CIVIL	376.000,00	394.800,00	414.540,00	435.267,00
3190.13.00		OBRIGACOES PATRONAIS	176.000,00	184.800,00	194.040,00	203.742,00
12.365.0021.4.005	14	MANUTENÇÃO DAS UNIDADE DE ENSINO DA REDE MUNICIPAL DE ENSINO INFANTIL - FUNDEB 40%	650.000,00	682.500,00	716.625,00	752.456,00
		PROCURAR ADQUIRIR MATERIAIS PARA QUE ASSIM ATENDA AS NECESSIDADES DA UNIDADES DE ENSINO MELHORANDO A QUALIDADE DO ENSINO OFERTADO PELO PODE PÚBLICO MUNICIPAL.				
119		Transferências do FUNDEB para Aplicação em Outras Despesas da Educação Básica	650.000,00	682.500,00	716.625,00	752.456,00
3390.14.00		DIARIAS - CIVIL	16.250,00	17.062,00	17.916,00	18.811,00
3390.30.00		MATERIAL DE CONSUMO	130.000,00	136.500,00	143.325,00	150.491,00
3390.36.00		OUTROS SERV.DE TERCEIROS-PESSOA FISICA	113.750,00	119.438,00	125.409,00	131.680,00
3390.39.00		OUTROS SERV. TERCEIROS-PESSOA JURIDICA	260.000,00	273.000,00	286.650,00	300.982,00
4490.51.00		OBRAS E INSTALACOES	32.500,00	34.125,00	35.831,00	37.623,00
4490.52.00		EQUIPAMENTOS E MATERIAL PERMANENTE	97.500,00	102.375,00	107.494,00	112.869,00



**PREFEITURA MUNICIPAL DE CANTÁ - RR**

RUA RENATO COSTA DE ALMEIDA Nº 100 - CENTRO


CNPJ: 01.612.682/0001-56 Telefone:

**PROJEÇÃO DAS DESPESAS**

Órão: 03 - SECRETARIA MUNICIPAL DE EDUCAÇÃO

Unidade: 02 - FUNDEB

Funcional	Red.	Especificação	Projeção para:			
			2018	2019	2020	2021
12.365.0021.4.006	15	REMUNERAÇÃO DOS TÉCNICOS DE APOIO DO ENSINO INFANTIL - FUNDEB 40%	1.112.542,00	1.168.168,00	1.226.576,00	1.287.905,00
119		PODER MELHORAR O ATENDIMENTO AOS ALUNOS DA REDE MUNICIPAL DE ENSINO.				
		Transferências do FUNDEB para Aplicação em Outras Despesas da Educação Básica	1.112.542,00	1.168.168,00	1.226.576,00	1.287.905,00
	3390.14.00	DIARIAS - CIVIL	16.688,00	17.523,00	18.399,00	19.319,00
	3390.30.00	MATERIAL DE CONSUMO	222.508,00	233.634,00	245.315,00	257.581,00
	3390.36.00	OUTROS SERV.DE TERCEIROS-PESSOA FISICA	111.254,00	116.817,00	122.658,00	128.790,00
	3390.39.00	OUTROS SERV. TERCEIROS-PESSOA JURIDICA	278.136,00	292.042,00	306.644,00	321.976,00
	4490.51.00	OBRAS E INSTALACOES	222.508,00	233.632,00	245.314,00	257.581,00
	4490.52.00	EQUIPAMENTOS E MATERIAL PERMANENTE	261.448,00	274.520,00	288.246,00	302.658,00
<b>TOTAL UNIDADE</b>			<b>12.031.355,00</b>	<b>12.632.922,00</b>	<b>13.264.567,00</b>	<b>13.927.796,00</b>



**PREFEITURA MUNICIPAL DE CANTÁ - RR**  
RUA RENATO COSTA DE ALMEIDA Nº 100 - CENTRO  
CNPJ: 01.612.682/0001-56 Telefone:

Página: 8  
Exercício: 2018


### PROJEÇÃO DAS DESPESAS

ÓrçãO: 03 - SECRETARIA MUNICIPAL DE EDUCAÇÃO

Unidade: 04 - CONVENIOS EDUCAÇÃO

Funcional	Red.	Especificação	Projeção para:			
			2018	2019	2020	2021
12		EDUCACAO	513.633.00	539.315.00	566.280.00	594.594.00
12.306		ALIMENTACAO E NUTRICAO	185.666.00	194.949.00	204.697.00	214.931.00
12.306.0022		ALIMENTAÇÃO E NUTRIÇÃO	185.666.00	194.949.00	204.697.00	214.931.00
<b>12.306.0022.2.011</b>	<b>16</b>	<b>MANUTENÇÃO DO PROGRAMA - PANE AEE</b>	<b>1.378.00</b>	<b>1.447.00</b>	<b>1.519.00</b>	<b>1.595.00</b>
		MELHORA A QUALIDADE DA MERENDA ESCOLAR OFERECIDA NAS UNIDADE DE ENSINO MUNICIPAL				
144		Transferências de Recursos do FNDE Referentes ao Programa Nacional de Alimentação Escolar (PNAE)	1.378.00	1.447.00	1.519.00	1.595.00
		3390.30.00 MATERIAL DE CONSUMO	1.378.00	1.447.00	1.519.00	1.595.00
<b>12.306.0022.2.012</b>	<b>17</b>	<b>MANUTENÇÃO DO PROGRAMA - PNAE CRECHE</b>	<b>19.688.00</b>	<b>20.672.00</b>	<b>21.706.00</b>	<b>22.791.00</b>
		MELHORA A QUALIDADE DA MERENDA ESCOLAR OFERECIDA NAS UNIDADE DE ENSINO MUNICIPAL				
144		Transferências de Recursos do FNDE Referentes ao Programa Nacional de Alimentação Escolar (PNAE)	19.688.00	20.672.00	21.706.00	22.791.00
		3390.30.00 MATERIAL DE CONSUMO	19.688.00	20.672.00	21.706.00	22.791.00
<b>12.306.0022.2.013</b>	<b>18</b>	<b>MANUTENÇÃO DO PROGRAMA - PNAE INDIGENA</b>	<b>3.968.00</b>	<b>4.166.00</b>	<b>4.375.00</b>	<b>4.593.00</b>
		MELHORA A QUALIDADE DA MERENDA ESCOLAR OFERECIDA NAS UNIDADE DE ENSINO MUNICIPAL				
144		Transferências de Recursos do FNDE Referentes ao Programa Nacional de Alimentação Escolar (PNAE)	3.968.00	4.166.00	4.375.00	4.593.00
		3390.30.00 MATERIAL DE CONSUMO	3.968.00	4.166.00	4.375.00	4.593.00
<b>12.306.0022.2.014</b>	<b>19</b>	<b>MANUTENÇÃO DO PROGRAMA - PNAE PRÉ-ESCOLA</b>	<b>60.632.00</b>	<b>63.664.00</b>	<b>66.847.00</b>	<b>70.189.00</b>
		MELHORA A QUALIDADE DA MERENDA ESCOLAR OFERECIDA NAS UNIDADE DE ENSINO MUNICIPAL				
144		Transferências de Recursos do FNDE Referentes ao Programa Nacional de Alimentação Escolar (PNAE)	60.632.00	63.664.00	66.847.00	70.189.00
		3390.30.00 MATERIAL DE CONSUMO	60.632.00	63.664.00	66.847.00	70.189.00
<b>12.306.0022.2.015</b>	<b>20</b>	<b>CONTRAPARTIDA DO PROGRAMA DE ALIMENTAÇÃO ESCOLAR - RECURSO PROPRIO</b>	<b>100.000.00</b>	<b>105.000.00</b>	<b>110.250.00</b>	<b>115.763.00</b>

Relatório: Planejamento -> Relatórios -> PPA -> Gerenciais

**PREFEITURA MUNICIPAL DE CANTÁ - RR**

RUA RENATO COSTA DE ALMEIDA Nº 100 - CENTRO

CNPJ: 01.612.682/0001-56 Telefone:

Página: 9


Exercício: 2018

**PROJEÇÃO DAS DESPESAS**

Órção: 03 - SECRETARIA MUNICIPAL DE EDUCAÇÃO

Unidade: 04 - CONVENIOS EDUCAÇÃO

Funcional	Red.	Especificação	Projeção para:			
			2018	2019	2020	2021
101		VALOR DA PARTICIPAÇÃO DO MUNICÍPIO NO GASTO COM A MERENDA ESCOLAR DOS ALUNOS DA REDE MUNICIPAL DE ENSINO	100.000,00	105.000,00	110.250,00	115.763,00
	3390.30.00	MATERIAL DE CONSUMO	100.000,00	105.000,00	110.250,00	115.763,00
12.361		ENSINO FUNDAMENTAL	327.967,00	344.366,00	361.583,00	379.663,00
12.361.0020		ENSINO FUNDAMENTAL	327.967,00	344.366,00	361.583,00	379.663,00
12.361.0020.2.009	21	MANUTENÇÃO DO PROGRAMA - PNAE FUNDAMENTAL	114.336,00	120.053,00	126.055,00	132.358,00
		MELHORA A ALIMENTAÇÃO ESCOLAR NAS UNIDADES DE ENSINO FUNDAMENTAL				
144		Transferências de Recursos do FNDE Referentes ao Programa Nacional de Alimentação Escolar (PNAE)	114.336,00	120.053,00	126.055,00	132.358,00
	3390.30.00	MATERIAL DE CONSUMO	114.336,00	120.053,00	126.055,00	132.358,00
12.361.0020.2.048	22	MANUTENÇÃO DO PROGRAMA COTA SALÁRIO EDUCAÇÃO - QSE	213.631,00	224.313,00	235.528,00	247.305,00
		CONTRIBUIÇÃO DESTINADA AO FINANCIAMENTO DE PROGRAMAS, PROJETOS E AÇÕES VOLTADAS A EDUCAÇÃO BÁSICA PÚBLICA.				
147		Transferência do Salário-Educação	213.631,00	224.313,00	235.528,00	247.305,00
	3390.14.00	DIARIAS - CIVIL	8.545,00	8.973,00	9.421,00	9.892,00
	3390.30.00	MATERIAL DE CONSUMO	85.452,00	89.725,00	94.211,00	98.922,00
	3390.36.00	OUTROS SERV.DE TERCEIROS-PESSOA FISICA	32.045,00	33.647,00	35.329,00	37.096,00
	3390.39.00	OUTROS SERV.TERCEIROS-PESSOA JURIDICA	21.363,00	22.431,00	23.553,00	24.730,00
	4490.51.00	OBRA E INSTALACOES	21.363,00	22.431,00	23.553,00	24.731,00
	4490.52.00	EQUIPAMENTOS E MATERIAL PERMANENTE	44.863,00	47.106,00	49.461,00	51.934,00
		<b>TOTAL UNIDADE</b>	<b>513.633,00</b>	<b>539.315,00</b>	<b>566.280,00</b>	<b>594.594,00</b>
		<b>TOTAL ÓRGÃO</b>	<b>13.501.988,00</b>	<b>14.177.087,00</b>	<b>14.885.930,00</b>	<b>15.630.238,00</b>

**PREFEITURA MUNICIPAL DE CANTÁ - RR**

RUA RENATO COSTA DE ALMEIDA Nº 100 - CENTRO

CNPJ: 01.612.682/0001-56 Telefone:

**PROJEÇÃO DAS DESPESAS**

Órção: 04 - SECRETARIA MUNICIPAL DE SAUDE

Unidade: 01 - FUNDO MUNICIPAL DE SAÚDE - RECURSO PROPRIO 15%

Funcional	Red.	Especificação	Projeção para:			
			2018	2019	2020	2021
10		SAUDE	1.843.950,00	1.936.148,00	2.032.955,00	2.134.604,00
10.122		ADMINISTRACAO GERAL	1.371.000,00	1.439.550,00	1.511.528,00	1.587.105,00
10.122.0010		ADMINISTRAÇÃO GERAL	1.371.000,00	1.439.550,00	1.511.528,00	1.587.105,00
<b>10.122.0010.6.001</b>	<b>23</b>	<b>MANUTENÇÃO DAS ATIVIDADES DA SECRETARIA MUNICIPAL DE SAÚDE</b>	<b>320.000,00</b>	<b>336.000,00</b>	<b>352.800,00</b>	<b>370.440,00</b>
		OBTER MELHOR RESULTADOS NAS ATIVIDADES DESENVOLVIDAS PELA SECRETARIA				
102		Receitas de Impostos e de Transferências de Impostos Vinculados à Saúde	320.000,00	336.000,00	352.800,00	370.440,00
3390.14.00		DIARIAS - CIVIL	9.600,00	10.080,00	10.584,00	11.113,00
3390.30.00		MATERIAL DE CONSUMO	86.400,00	90.720,00	95.256,00	100.019,00
3390.33.00		PASSAGENS E DESPESAS COM LOCOMOCAO	9.600,00	10.080,00	10.584,00	11.113,00
3390.36.00		OUTROS SERV.DE TERCEIROS-PESSOA FISICA	41.600,00	43.680,00	45.864,00	48.157,00
3390.39.00		OUTROS SERV.TERCEIROS-PESSOA JURIDICA	70.400,00	73.920,00	77.616,00	81.497,00
3390.46.00		AUXILIO-ALIMENTACAO	9.600,00	10.080,00	10.584,00	11.113,00
3390.48.00		OUTROS AUX.FINANC.A PESSOAS FISICAS	9.600,00	10.080,00	10.584,00	11.113,00
3390.92.00		DESPESAS DE EXERCICIOS ANTERIORES	3.200,00	3.360,00	3.528,00	3.705,00
4490.51.00		OBRAS E INSTALACOES	32.000,00	33.600,00	35.280,00	37.044,00
4490.52.00		EQUIPAMENTOS E MATERIAL PERMANENTE	48.000,00	50.400,00	52.920,00	55.566,00
<b>10.122.0010.6.002</b>	<b>24</b>	<b>GESTÃO DE PESSOAL E ENCARGOS SOCIAIS</b>	<b>1.021.000,00</b>	<b>1.072.050,00</b>	<b>1.125.653,00</b>	<b>1.181.936,00</b>
		CONTROLAR MELHOR OS GASTOS COM PESSOAL				
102		Receitas de Impostos e de Transferências de Impostos Vinculados à Saúde	1.021.000,00	1.072.050,00	1.125.653,00	1.181.936,00
3190.04.00		CONTRATACAO POR TEMPO DETERMINADO	112.310,00	117.925,00	123.822,00	130.013,00
3190.11.00		VENCIM.E VANTAGENS FIXAS-PESSOAL CIVIL	500.290,00	525.305,00	551.570,00	579.149,00
3190.13.00		OBRIGACOES PATRONAIS	408.400,00	428.820,00	450.261,00	472.774,00


**PREFEITURA MUNICIPAL DE CANTÁ - RR**

RUA RENATO COSTA DE ALMEIDA Nº 100 - CENTRO

CNPJ: 01.612.682/0001-56 Telefone:

**PROJEÇÃO DAS DESPESAS**

Órçãõ: 04 - SECRETARIA MUNICIPAL DE SAUDE		Projeção para:				
Unidade: 01 - FUNDO MUNICIPAL DE SAÚDE - RECURSO PROPRIO 15%		2018	2019	2020	2021	
Funcional	Red. Especificação					
<b>10.122.0010.6.006</b>	<b>25 MANUTENÇÃO DAS ATIVIDADES DO CONSELHO MUNICIPAL DE SAÚDE</b>	<b>30.000.00</b>	<b>31.500.00</b>	<b>33.075.00</b>	<b>34.729.00</b>	
102	MANUTENÇÃO DAS ATIVIDADES DESENVOLVIDAS PELO CONSELHO.					
	102 Receitas de Impostos e de Transferências de Impostos Vinculados à Saúde	30.000.00	31.500.00	33.075.00	34.729.00	
	3390.14.00 DIARIAS - CIVIL	3.000.00	3.150.00	3.307.00	3.473.00	
	3390.30.00 MATERIAL DE CONSUMO	10.200.00	10.710.00	11.245.00	11.808.00	
	3390.36.00 OUTROS SERV.DE TERCEIROS-PESSOA FISICA	7.200.00	7.560.00	7.939.00	8.335.00	
	3390.39.00 OUTROS SERV.TERCEIROS-PESSOA JURIDICA	4.800.00	5.040.00	5.292.00	5.557.00	
	4490.52.00 EQUIPAMENTOS E MATERIAL PERMANENTE	4.800.00	5.040.00	5.292.00	5.556.00	
10.301	ATENCAO BASICA	220.000.00	231.000.00	242.550.00	254.678.00	
10.301.0030	ATENÇÃO BÁSICA	220.000.00	231.000.00	242.550.00	254.678.00	
<b>10.301.0030.6.003</b>	<b>26 MANUTENÇÃO DAS UNIDADES BÁSICAS DE SAÚDE</b>	<b>220.000.00</b>	<b>231.000.00</b>	<b>242.550.00</b>	<b>254.678.00</b>	
102	ATENÇÃO À SAÚDE					
	102 Receitas de Impostos e de Transferências de Impostos Vinculados à Saúde	220.000.00	231.000.00	242.550.00	254.678.00	
	3390.30.00 MATERIAL DE CONSUMO	88.000.00	92.400.00	97.020.00	101.871.00	
	3390.36.00 OUTROS SERV.DE TERCEIROS-PESSOA FISICA	44.000.00	46.200.00	48.510.00	50.936.00	
	3390.39.00 OUTROS SERV.TERCEIROS-PESSOA JURIDICA	33.000.00	34.650.00	36.382.00	38.202.00	
	4490.51.00 OBRAS E INSTALACOES	22.000.00	23.100.00	24.255.00	25.468.00	
	4490.52.00 EQUIPAMENTOS E MATERIAL PERMANENTE	33.000.00	34.650.00	36.383.00	38.201.00	
10.302	ASSISTENCIA HOSPITALAR E AMBULATORIAL	140.000.00	147.000.00	154.350.00	162.067.00	
10.302.0031	ATENDIMENTO DE URGÊNCIA E EMERGÊNCIA	120.000.00	126.000.00	132.300.00	138.915.00	
<b>10.302.0031.6.004</b>	<b>27 SERVIÇO DE ATENDIMENTO MÓVEL DE URGÊNCIA - SAMU 192 (RP)</b>	<b>120.000.00</b>	<b>126.000.00</b>	<b>132.300.00</b>	<b>138.915.00</b>	
	27 SERVIÇO DE ATENDIMENTO MÓVEL DE URGÊNCIA - SAMU 192 (RP)					
	27 APRIMORAR A QUALIDADE DOS SERVIÇOS PRESTADOS PELO PROGRAMA SAMU NO MUNICÍPIO	120.000.00	126.000.00	132.300.00	138.915.00	



**PREFEITURA MUNICIPAL DE CANTÁ - RR**

RUA RENATO COSTA DE ALMEIDA Nº 100 - CENTRO

CNPJ: 01.612.682/0001-56 Telefone:

**PROJEÇÃO DAS DESPESAS**

Órão: 04 - SECRETARIA MUNICIPAL DE SAUDE

Unidade: 01 - FUNDO MUNICIPAL DE SAÚDE - RECURSO PROPRIO 15%

Funcional	Red.	Especificação	Projeção para:			
			2018	2019	2020	2021
102		Receitas de Impostos e de Transferências de Impostos Vinculados à Saúde	120.000,00	126.000,00	132.300,00	138.915,00
	3190.04.00	CONTRATAÇÃO POR TEMPO DETERMINADO	30.000,00	31.500,00	33.075,00	34.729,00
	3190.13.00	OBRIGACOES PATRONAIS	7.200,00	7.560,00	7.938,00	8.335,00
	3390.30.00	MATERIAL DE CONSUMO	30.000,00	31.500,00	33.075,00	34.728,00
	3390.36.00	OUTROS SERV.DE TERCEIROS-PESSOA FISICA	12.000,00	12.600,00	13.230,00	13.891,00
	3390.39.00	OUTROS SERV.TERCEIROS-PESSOA JURIDICA	18.000,00	18.900,00	19.845,00	20.838,00
	4490.51.00	OBRAS E INSTALACOES	6.000,00	6.300,00	6.615,00	6.945,00
	4490.52.00	EQUIPAMENTOS E MATERIAL PERMANENTE	16.800,00	17.640,00	18.522,00	19.449,00
10.302.0037		ATENDIMENTO A SAÚDE MENTAL	20.000,00	21.000,00	22.050,00	23.152,00
<b>10.302.0037.6.018</b>	<b>28</b>	<b>MANUTENÇÃO DO PROGRAMA REDE SAÚDE MENTAL - CAPS (RP)</b>	<b>20.000,00</b>	<b>21.000,00</b>	<b>22.050,00</b>	<b>23.152,00</b>
		PODER ACOMPANHAR AOS USUÁRIOS DO SUS COM PROBLEMAS MENTAIS GRAVES.				
102		Receitas de Impostos e de Transferências de Impostos Vinculados à Saúde	20.000,00	21.000,00	22.050,00	23.152,00
	3190.04.00	CONTRATAÇÃO POR TEMPO DETERMINADO	8.000,00	8.400,00	8.820,00	9.261,00
	3390.30.00	MATERIAL DE CONSUMO	4.000,00	4.200,00	4.410,00	4.630,00
	3390.36.00	OUTROS SERV.DE TERCEIROS-PESSOA FISICA	4.000,00	4.200,00	4.410,00	4.630,00
	3390.39.00	OUTROS SERV.TERCEIROS-PESSOA JURIDICA	4.000,00	4.200,00	4.410,00	4.631,00
10.305		VIGILANCIA EPIDEMIOLOGICA	112.950,00	118.598,00	124.527,00	130.754,00
10.305.0032		VIGILÂNCIA EPIDEMIOLÓGICA	112.950,00	118.598,00	124.527,00	130.754,00
<b>10.305.0032.6.005</b>	<b>29</b>	<b>MANUTENÇÃO DO PROGRAMA DA PROMOÇÃO E VIGILÂNCIA EM SAÚDE</b>	<b>112.950,00</b>	<b>118.598,00</b>	<b>124.527,00</b>	<b>130.754,00</b>
		MELHORAR A QUALIDADE DO CONTROLE DAS DOENÇAS ENDÊMICAS APRESENTADAS NO MUNICÍPIO.				
102		Receitas de Impostos e de Transferências de Impostos Vinculados à Saúde	112.950,00	118.598,00	124.527,00	130.754,00
	3190.04.00	CONTRATAÇÃO POR TEMPO DETERMINADO	29.367,00	30.835,00	32.377,00	33.996,00





**PREFEITURA MUNICIPAL DE CANTÁ - RR**

RUA RENATO COSTA DE ALMEIDA Nº 100 - CENTRO

CNPJ: 01.612.682/0001-56 Telefone:

Página: 13

Exercício: 2018

**PROJEÇÃO DAS DESPESAS**

Órçãõ: 04 - SECRETARIA MUNICIPAL DE SAUDE

Unidade: 01 - FUNDO MUNICIPAL DE SAÚDE - RECURSO PROPRIO 15%

Funcional	Red.	Especificação	Projeção para:			
			2018	2019	2020	2021
3190.11.00	VENCIM.E VANTAGENS FIXAS-PESSOAL CIVIL		10.166.00	10.674.00	11.207.00	11.768.00
3190.13.00	OBRIGACOES PATRONAIS		7.907.00	8.302.00	8.717.00	9.153.00
3390.30.00	MATERIAL DE CONSUMO		22.590.00	23.720.00	24.905.00	26.151.00
3390.36.00	OUTROS SERV.DE TERCEIROS-PESSOA FISICA		11.295.00	11.860.00	12.453.00	13.075.00
3390.39.00	OUTROS SERV.TERCEIROS-PESSOA JURIDICA		16.942.00	17.790.00	18.679.00	19.613.00
4490.51.00	OBRAS E INSTALACOES		5.647.00	5.930.00	6.226.00	6.538.00
4490.52.00	EQUIPAMENTOS E MATERIAL PERMANENTE		9.036.00	9.487.00	9.963.00	10.460.00
<b>TOTAL UNIDADE</b>			<b>1.843.950.00</b>	<b>1.936.148.00</b>	<b>2.032.955.00</b>	<b>2.134.604.00</b>

**PREFEITURA MUNICIPAL DE CANTÁ - RR**

RUA RENATO COSTA DE ALMEIDA Nº 100 - CENTRO

CNPJ: 01.612.682/0001-56 Telefone:

Página: 14

Exercício: 2018


**PROJEÇÃO DAS DESPESAS**

Órção: 04 - SECRETARIA MUNICIPAL DE SAUDE

Unidade: 02 - FUNDO MUNICIPAL DE SAÚDE - RECURSO DO SUS

Funcional	Red.	Especificação	2018	2019	2020	2021
10		SAUDE	2.111.195,00	2.216.766,00	2.327.593,00	2.443.981,00
10.301		ATENCAO BASICA	1.464.242,00	1.537.465,00	1.614.327,00	1.695.053,00
10.301.0030		ATENÇÃO BÁSICA	1.386.250,00	1.455.563,00	1.528.340,00	1.604.768,00
<b>10.301.0030.6.007</b>	<b>30</b>	<b>MANUTENÇÃO DO PROGRAMA DE ATENÇÃO BÁSICA - PAB</b>	<b>416.296,00</b>	<b>437.111,00</b>	<b>458.966,00</b>	<b>481.925,00</b>
148		ATENDIMENTO MAIS ESPECIALIZADO NAS UNIDADES BPASICAS DE SAÚDE.				
		Transferências de Recursos do SUS para Atencáo Básica	416.296,00	437.111,00	458.966,00	481.925,00
3190.04.00		CONTRATACAO POR TEMPO DETERMINADO	166.518,00	174.845,00	183.586,00	192.770,00
3390.14.00		DIARIAS - CIVIL	4.163,00	4.371,00	4.590,00	4.819,00
3390.30.00		MATERIAL DE CONSUMO	83.259,00	87.422,00	91.793,00	96.385,00
3390.36.00		OUTROS SERV.DE TERCEIROS-PESSOA FISICA	24.978,00	26.227,00	27.538,00	28.915,00
3390.39.00		OUTROS SERV.TERCEIROS-PESSOA JURIDICA	99.911,00	104.907,00	110.152,00	115.662,00
4490.51.00		OBRAS E INSTALACOES	8.326,00	8.742,00	9.179,00	9.639,00
4490.52.00		EQUIPAMENTOS E MATERIAL PERMANENTE	29.141,00	30.597,00	32.128,00	33.735,00
<b>10.301.0030.6.008</b>	<b>31</b>	<b>MANUTENÇÃO DO PROGRAMA DE MELHORIA DE ACESSO A ATENÇÃO BÁSICA - PMAQ</b>	<b>20.400,00</b>	<b>21.420,00</b>	<b>22.491,00</b>	<b>23.616,00</b>
		O PMAQ TEM COMO OBJETIVO INCENTIVAR AOS GESTORES E AS EQUIPES A MELHORAR A QUALIDADE DOS SERVIÇOS DE SAÚDE OFERECIDOS AOS USUÁRIOS DO SISTEM DE SAÚDE.				
148		Transferências de Recursos do SUS para Atencáo Básica	20.400,00	21.420,00	22.491,00	23.616,00
3390.14.00		DIARIAS - CIVIL	2.040,00	2.142,00	2.249,00	2.362,00
3390.30.00		MATERIAL DE CONSUMO	14.280,00	14.994,00	15.744,00	16.531,00
3390.36.00		OUTROS SERV.DE TERCEIROS-PESSOA FISICA	2.040,00	2.142,00	2.249,00	2.361,00
3390.39.00		OUTROS SERV.TERCEIROS-PESSOA JURIDICA	2.040,00	2.142,00	2.249,00	2.362,00
<b>10.301.0030.6.009</b>	<b>32</b>	<b>MANUTENÇÃO DO ESTRATÉGIA SAÚDE DA FAMILIA - ESF</b>	<b>323.940,00</b>	<b>340.137,00</b>	<b>357.144,00</b>	<b>375.001,00</b>
		PROGRAMA DESTINADO AO ATENDIMENTO DOMICILIARES LEVANDO ATÉ ELAS O ACESSO AO TRATAMENTO E A PREVENÇÃO A DOENÇAS.				

Relatório: Planejamento -&gt; Relatórios -&gt; PPA -&gt; Gerenciais



**PREFEITURA MUNICIPAL DE CANTÁ - RR**  
RUA RENATO COSTA DE ALMEIDA Nº 100 - CENTRO  
CNPJ: 01.612.682/0001-56 Telefone:

Página: 15  
Exercício: 2018


### PROJEÇÃO DAS DESPESAS

Órção: 04 - SECRETARIA MUNICIPAL DE SAUDE

Unidade: 02 - FUNDO MUNICIPAL DE SAÚDE - RECURSO DO SUS

Funcional	Red.	Especificação	Projeção para:			
			2018	2019	2020	2021
148	3190.04.00	Transferências de Recursos do SUS para Atensão Básica CONTRATAÇÃO POR TEMPO DETERMINADO	323.940.00 323.940.00	340.137.00 340.137.00	357.144.00 357.144.00	375.001.00 375.001.00
<b>10.301.0030.6.010</b>	<b>33</b>	<b>MANUTENÇÃO DO PROGRAMA SAÚDE BUCAL - ISB</b> A EQUIPE DE SAÚDE BUCAL JUNTAMENTE COM A EQUIPE DO ESF E FUNDAMENTADA NOS PRINCÍPIOS DA UNIVERSALIDADE, EQUIDADE, INTEGRALIDADE E ATENÇÃO, TRAE EQUIPE E INTERDISCIPLINAR.	<b>81.480.00</b>	<b>85.554.00</b>	<b>89.832.00</b>	<b>94.323.00</b>
148	3190.04.00	Transferências de Recursos do SUS para Atensão Básica CONTRATAÇÃO POR TEMPO DETERMINADO	81.480.00 81.480.00	85.554.00 85.554.00	89.832.00 89.832.00	94.323.00 94.323.00
<b>10.301.0030.6.011</b>	<b>34</b>	<b>MANUTENÇÃO DO PROGRAMA AGENTE COMUNITÁRIO DE SAÚDE - ACS</b> OS ACS IRÃO TRABALHAR NUMA DETERMINADA COMUNIDADE GERANDO RELACIONAMENTO E ASSIM REUNINDO INFORMAÇÕES DE SAÚDE DESTA COMUNIDADE	<b>519.798.00</b>	<b>545.788.00</b>	<b>573.077.00</b>	<b>601.731.00</b>
148	3190.04.00	Transferências de Recursos do SUS para Atensão Básica CONTRATAÇÃO POR TEMPO DETERMINADO	519.798.00 519.798.00	545.788.00 545.788.00	573.077.00 573.077.00	601.731.00 601.731.00
<b>10.301.0030.6.015</b>	<b>35</b>	<b>MANUTENÇÃO DA INCLUSÃO DO MICROSCOPISTA NA ATENÇÃO BÁSICA</b> MELHORAR O ACESSO DOS USUÁRIOS AU EXAME DE COMBATE A MALÁRIA	<b>24.336.00</b>	<b>25.553.00</b>	<b>26.830.00</b>	<b>28.172.00</b>
148	3190.04.00	Transferências de Recursos do SUS para Atensão Básica CONTRATAÇÃO POR TEMPO DETERMINADO	24.336.00 24.336.00	25.553.00 25.553.00	26.830.00 26.830.00	28.172.00 28.172.00
10.301.0038		FARMÁCIA BÁSICA	77.992.00	81.902.00	85.987.00	90.285.00
<b>10.301.0038.6.017</b>	<b>36</b>	<b>MANUTENÇÃO DO PROGRAMA ASSISTÊNCIA FARMACÉUTICA - AF</b> OS MEDICAMENTOS DISPONÍVEIS PARA O TRATAMENTO DE DOENÇAS OU DE AGRAVOS SÃO AQUELES NA RELAÇÃO NACIONAL DOS MEDICAMENTOS ESSENCIAIS.	<b>77.992.00</b>	<b>81.902.00</b>	<b>85.987.00</b>	<b>90.285.00</b>
151	3390.30.00	Transferências de Recursos do SUS para Assistência Farmacéutica MATERIAL DE CONSUMO	77.992.00 77.992.00	81.902.00 81.902.00	85.987.00 85.987.00	90.285.00 90.285.00
10.302		ASSISTENCIA HOSPITALAR E AMBULATORIAL	238.055.00	249.958.00	262.456.00	275.578.00

Relatório: Planejamento -> Relatórios -> PPA -> Gerenciais



**PREFEITURA MUNICIPAL DE CANTÁ - RR**  
RUA RENATO COSTA DE ALMEIDA Nº 100 - CENTRO  
CNPJ: 01.612.682/0001-56 Telefone:

Página: 16  
Exercício: 2018

### PROJEÇÃO DAS DESPESAS

Órçãõ: 04 - SECRETARIA MUNICIPAL DE SAUDE

Unidade: 02 - FUNDO MUNICIPAL DE SAÚDE - RECURSO DO SUS

Funcional	Red.	Especificação	Projeção para:			
			2018	2019	2020	2021
10.302.0034		ATENDIMENTO DE URGÊNCIA E EMERGÊNCIA	209.750,00	220.238,00	231.250,00	242.811,00
<b>10.302.0034.6.012</b>	<b>37</b>	<b>SERVIÇOS DE ATENDIMENTO MÓVEL AS URGÊNCIAS - SAMU (192)</b>	<b>209.750,00</b>	<b>220.238,00</b>	<b>231.250,00</b>	<b>242.811,00</b>
149		Transferências de Recursos do SUS para Atenção de Média e Alta Complexidade Ambulatorial e Hospitalar	209.750,00	220.238,00	231.250,00	242.811,00
3190.04.00		CONTRATAÇÃO POR TEMPO DETERMINADO	104.875,00	110.119,00	115.625,00	121.405,00
3190.13.00		OBRIGACOES PATRONAIS	23.072,00	24.226,00	25.437,00	26.709,00
3390.14.00		DIARIAS - CIVIL	4.195,00	4.405,00	4.625,00	4.856,00
3390.30.00		MATERIAL DE CONSUMO	44.047,00	46.250,00	48.563,00	50.991,00
3390.36.00		OUTROS SERV.DE TERCEIROS-PESSOA FISICA	10.488,00	11.012,00	11.562,00	12.140,00
3390.39.00		OUTROS SERV.TERCEIROS-PESSOA JURIDICA	10.488,00	11.011,00	11.563,00	12.141,00
4490.51.00		OBRAS E INSTALACOES	2.097,00	2.203,00	2.312,00	2.428,00
4490.52.00		EQUIPAMENTOS E MATERIAL PERMANENTE	10.488,00	11.012,00	11.563,00	12.141,00
10.302.0037		ATENDIMENTO A SAÚDE MENTAL	28.305,00	29.720,00	31.206,00	32.767,00
<b>10.302.0037.6.016</b>	<b>38</b>	<b>MANUTENÇÃO DO PROGRAMA REDE SAÚDE MENTAL - CAPS</b>	<b>28.305,00</b>	<b>29.720,00</b>	<b>31.206,00</b>	<b>32.767,00</b>
149		PODER ACOMPANHAR AOS USUÁRIOS DO SUS COM PROBLEMAS MENTAIS GRAVES.				
149		Transferências de Recursos do SUS para Atenção de Média e Alta Complexidade Ambulatorial e Hospitalar	28.305,00	29.720,00	31.206,00	32.767,00
3190.04.00		CONTRATAÇÃO POR TEMPO DETERMINADO	11.322,00	11.888,00	12.482,00	13.107,00
3390.30.00		MATERIAL DE CONSUMO	16.983,00	17.832,00	18.724,00	19.660,00
10.304		VIGILANCIA SANITARIA	12.000,00	12.600,00	13.230,00	13.892,00
10.304.0035		VIGILÂNCIA SANITÁRIA PRODUTOS/SERVIÇOS	12.000,00	12.600,00	13.230,00	13.892,00
<b>10.304.0035.6.013</b>	<b>39</b>	<b>MANUTENÇÃO DAS AÇÕES DE VIGILÂNCIA SANITÁRIA - ANVISAFNS</b>	<b>12.000,00</b>	<b>12.600,00</b>	<b>13.230,00</b>	<b>13.892,00</b>

Relatório: Planejamento -> Relatórios -> PPA -> Gerenciais



**PREFEITURA MUNICIPAL DE CANTÁ - RR**

RUA RENATO COSTA DE ALMEIDA Nº 100 - CENTRO

CNPJ: 01.612.682/0001-56 Telefone:

Página: 17


Exercício: 2018

**PROJEÇÃO DAS DESPESAS**

Órão: 04 - SECRETARIA MUNICIPAL DE SAUDE

Unidade: 02 - FUNDO MUNICIPAL DE SAÚDE - RECURSO DO SUS

Funcional	Red.	Especificação	Projeção para:			
			2018	2019	2020	2021
150		Transferências de Recursos do SUS para Vigilância em Saúde	12.000,00	12.600,00	13.230,00	13.892,00
	3390.30.00	MATERIAL DE CONSUMO	12.000,00	12.600,00	13.230,00	13.892,00
10.305		VIGILANCIA EPIDEMIOLOGICA	396.898,00	416.743,00	437.580,00	459.458,00
10.305.0036		VIGILÂNCIA EM EPIDEMIOLOGICA	396.898,00	416.743,00	437.580,00	459.458,00
<b>10.305.0036.6.014</b>	<b>40</b>	<b>MANUTENÇÃO DAS AÇÕES DE VIGILÂNCIA EM SAÚDE - PFVS</b>	<b>396.898,00</b>	<b>416.743,00</b>	<b>437.580,00</b>	<b>459.458,00</b>
		PROMOVER UM MELHOR CONTROLE DAS DOENÇAS ENDÊMICAS NO MUNICÍPIO				
150		Transferências de Recursos do SUS para Vigilância em Saúde	396.898,00	416.743,00	437.580,00	459.458,00
	3190.04.00	CONTRATAÇÃO POR TEMPO DETERMINADO	297.435,00	312.307,00	327.922,00	344.318,00
	3390.14.00	DIARIAS - CIVIL	7.938,00	8.335,00	8.752,00	9.189,00
	3390.30.00	MATERIAL DE CONSUMO	47.866,00	50.259,00	52.772,00	55.411,00
	3390.36.00	OUTROS SERV.DE TERCEIROS-PESSOA FISICA	11.907,00	12.502,00	13.127,00	13.783,00
	3390.39.00	OUTROS SERV.TERCEIROS-PESSOA JURIDICA	15.876,00	16.670,00	17.503,00	18.378,00
	4490.51.00	OBRAS E INSTALACOES	3.968,00	4.167,00	4.376,00	4.594,00
	4490.52.00	EQUIPAMENTOS E MATERIAL PERMANENTE	11.908,00	12.503,00	13.128,00	13.785,00
		<b>TOTAL UNIDADE</b>	<b>2.111.195,00</b>	<b>2.216.766,00</b>	<b>2.327.593,00</b>	<b>2.443.981,00</b>




**PREFEITURA MUNICIPAL DE CANTÁ - RR**

RUA RENATO COSTA DE ALMEIDA Nº 100 - CENTRO

CNPJ: 01.612.682/0001-56 Telefone:

**PROJEÇÃO DAS DESPESAS**

Órçãõ: 04 - SECRETARIA MUNICIPAL DE SAUDE		Projeção para:			
Unidade: 04 - CONV. PARA A AREA DE SAÚDE E SAN. BÁSICO		2018	2019	2020	2021
Funcional	Red. Especificação				
10	SAUDE	2.959.769,00	0,00	0,00	0,00
10.451	INFRA-ESTRUTURA URBANA	2.959.769,00	0,00	0,00	0,00
10.451.0033	SAÚDE COMUNITÁRIA	2.959.769,00	0,00	0,00	0,00
<b>10.451.0033.6.019 41</b>	<b>IMPLANTAÇÃO DE SISTEMA DE ABASTECIMENTO DE ÁGUA NA VILA SÃO JOSÉ NO MUNICÍPIO DO CANTÁ</b>	<b>500.000,00</b>	<b>0,00</b>	<b>0,00</b>	<b>0,00</b>
123	Transferências de Convênios Vinculados à Saúde	500.000,00	0,00	0,00	0,00
4490.51.00	OBRAS E INSTALACOES	500.000,00	0,00	0,00	0,00
<b>10.451.0033.6.020 42</b>	<b>IMPLANTAÇÃO DE MELHORIAS SANITÁRIAS DOMICILIARES NA VILA CENTRAL, SÃO SEBASTIÃO, SÃO RAIMUNDO E TERRA NOVA</b>	<b>400.000,00</b>	<b>0,00</b>	<b>0,00</b>	<b>0,00</b>
123	Transferências de Convênios Vinculados à Saúde	400.000,00	0,00	0,00	0,00
4490.51.00	OBRAS E INSTALACOES	400.000,00	0,00	0,00	0,00
<b>10.451.0033.6.021 43</b>	<b>MELHORIAS E AMPLIAÇÕES DO SISTEMA DE ABASTECIMENTO DE ÁGUA NAS VILAS CENTRAL, SÃO SEBASTIÃO, SÃO RAIMUNDO E TERRA NOVA.</b>	<b>1.000.000,00</b>	<b>0,00</b>	<b>0,00</b>	<b>0,00</b>
123	Transferências de Convênios Vinculados à Saúde	1.000.000,00	0,00	0,00	0,00
4490.51.00	OBRAS E INSTALACOES	1.000.000,00	0,00	0,00	0,00
<b>10.451.0033.6.022 44</b>	<b>MELHORIAS E AMPLIAÇÕES DO SISTEMA DE ABASTECIMENTO DE ÁGUA NAS VILAS SANTA RITA, FELIZ PINTO E UNIÃO.</b>	<b>1.059.769,00</b>	<b>0,00</b>	<b>0,00</b>	<b>0,00</b>
123	Transferências de Convênios Vinculados à Saúde	1.059.769,00	0,00	0,00	0,00
4490.51.00	OBRAS E INSTALACOES	1.059.769,00	0,00	0,00	0,00
<b>TOTAL UNIDADE</b>		<b>2.959.769,00</b>	<b>0,00</b>	<b>0,00</b>	<b>0,00</b>
<b>TOTAL ÓRGÃO</b>		<b>6.914.914,00</b>	<b>4.152.914,00</b>	<b>4.360.548,00</b>	<b>4.578.585,00</b>

**PREFEITURA MUNICIPAL DE CANTÁ - RR**

RUA RENATO COSTA DE ALMEIDA Nº 100 - CENTRO

CNPJ: 01.612.682/0001-56 Telefone:

Página: 19  
Exercício: 2018**PROJEÇÃO DAS DESPESAS**

Órçao: 05 - SECRETARIA MUNICIPAL DE PLANEJAMENTO, ADMINISTRAÇÃO E FINANÇAS

Unidade: 01 - SECRETARIA MUNICIPAL DE PLANEJAMENTO, ADMINISTRAÇÃO E FINANÇAS

Funcional	Red.	Especificação	Projeção para:			
			2018	2019	2020	2021
04		ADMINISTRACAO	1.190.000,00	1.249.500,00	1.311.975,00	1.377.573,00
04.122		ADMINISTRACAO GERAL	1.190.000,00	1.249.500,00	1.311.975,00	1.377.573,00
04.122.0010		ADMINISTRACAO GERAL	1.190.000,00	1.249.500,00	1.311.975,00	1.377.573,00
<b>04.122.0010.2.016</b>	<b>45</b>	<b>MANUTENÇÃO DAS ATIVIDADES DA SEMPLAF</b>	<b>250.000,00</b>	<b>262.500,00</b>	<b>275.625,00</b>	<b>289.406,00</b>
		GARANTIR O FUNCIONAMENTO DA SECRETARIA E DE DEUS DEPARTAMENTOS VINCULADOS A MESMA.				
100		Recursos Ordinários	250.000,00	262.500,00	275.625,00	289.406,00
3390.14.00		DIARIAS - CIVIL	5.000,00	5.250,00	5.512,50	5.788,12
3390.30.00		MATERIAL DE CONSUMO	62.500,00	65.625,00	68.906,25	72.351,50
3390.36.00		OUTROS SERV.DE TERCEIROS-PESSOA FISICA	50.000,00	52.500,00	55.125,00	57.881,20
3390.39.00		OUTROS SERV.TERCEIROS-PESSOA JURIDICA	57.500,00	60.375,00	63.393,75	66.563,38
4490.51.00		OBRAS E INSTALACOES	25.000,00	26.250,00	27.562,50	28.940,60
4490.52.00		EQUIPAMENTOS E MATERIAL PERMANENTE	50.000,00	52.500,00	55.125,00	57.881,20
<b>04.122.0010.2.017</b>	<b>46</b>	<b>ADMINISTRAÇÃO DOS RECURSOS HUMANOS DA SEMPLAF</b>	<b>450.000,00</b>	<b>472.500,00</b>	<b>496.125,00</b>	<b>520.931,00</b>
		CONTROLAR MELHOR OS GASTOS COM PESSOAL				
100		Recursos Ordinários	450.000,00	472.500,00	496.125,00	520.931,00
3190.04.00		CONTRATAÇÃO POR TEMPO DETERMINADO	193.500,00	203.175,00	213.333,75	224.000,33
3190.11.00		VENCIM.E VANTAGENS FIXAS-PESSOAL CIVIL	148.500,00	155.925,00	163.721,25	171.907,23
3190.13.00		OBRIGACOES PATRONAIS	108.000,00	113.400,00	119.070,00	125.023,44
<b>04.122.0010.2.018</b>	<b>47</b>	<b>CONTRIBUIÇÃO PARA FORMAÇÃO DO PASEP</b>	<b>130.000,00</b>	<b>136.500,00</b>	<b>143.325,00</b>	<b>150.491,00</b>
		CUMPRIR A OBRIGAÇÃO COM O PAGAMENTO DO TRIBUTIO				
100		Recursos Ordinários	130.000,00	136.500,00	143.325,00	150.491,00
3390.47.00		OBRIGACOES TRIBUTARIAS E CONTRIBUTIVAS	130.000,00	136.500,00	143.325,00	150.491,00

Relatório: Planejamento -&gt; Relatórios -&gt; PPA -&gt; Gerenciais



**PREFEITURA MUNICIPAL DE CANTÁ - RR**

RUA RENATO COSTA DE ALMEIDA Nº 100 - CENTRO

CNPJ: 01.612.682/0001-56 Telefone:

Página: 20  
Exercício: 2018


**PROJEÇÃO DAS DESPESAS**

Órão: 05 - SECRETARIA MUNICIPAL DE PLANEJAMENTO, ADMINISTRAÇÃO E FINANÇAS

Unidade: 01 - SECRETARIA MUNICIPAL DE PLANEJAMENTO, ADMINISTRAÇÃO E FINANÇAS

Funcional	Red.	Especificação	Projeção para:			
			2018	2019	2020	2021
<b>04.122.0010.2.019</b>	<b>48</b>	<b>AMORTIZAÇÃO DO PARCELAMENTO DA DÍVIDA PREVIDENCIARIA</b>	<b>150.000,00</b>	<b>157.500,00</b>	<b>165.375,00</b>	<b>173.644,00</b>
		PAGAMENTO DA DÍVIDA PREVIDENCIARIA PARCELADA.				
100	Recursos Ordinários		150.000,00	157.500,00	165.375,00	173.644,00
4690.71.00	PRINCIPAL DÍVIDA CONTRATUAL RESGATADO		150.000,00	157.500,00	165.375,00	173.644,00
<b>04.122.0010.2.020</b>	<b>49</b>	<b>PAGAMENTOS DE PRECATÓRIOS JUDICIAIS</b>	<b>120.000,00</b>	<b>126.000,00</b>	<b>132.300,00</b>	<b>138.915,00</b>
		PAGAMENTO DO PRECATÓRIOS PENDENTES JUNTO AO TRIBUNAL DE JUSTIÇA				
100	Recursos Ordinários		120.000,00	126.000,00	132.300,00	138.915,00
3390.91.00	SENTENÇAS JUDICIAIS		120.000,00	126.000,00	132.300,00	138.915,00
<b>04.122.0010.2.021</b>	<b>50</b>	<b>AMORTIZAÇÃO DA DÍVIDA TRIBUTÁRIA</b>	<b>90.000,00</b>	<b>94.500,00</b>	<b>99.225,00</b>	<b>104.186,00</b>
		AMORTIZAÇÃO DO PARCELAMENTO DA DÍVIDA TRIBUTÁRIA				
100	Recursos Ordinários		90.000,00	94.500,00	99.225,00	104.186,00
4690.71.00	PRINCIPAL DÍVIDA CONTRATUAL RESGATADO		90.000,00	94.500,00	99.225,00	104.186,00
<b>TOTAL UNIDADE</b>			<b>1.190.000,00</b>	<b>1.249.500,00</b>	<b>1.311.975,00</b>	<b>1.377.573,00</b>
<b>TOTAL ÓRGÃO</b>			<b>1.190.000,00</b>	<b>1.249.500,00</b>	<b>1.311.975,00</b>	<b>1.377.573,00</b>



**PREFEITURA MUNICIPAL DE CANTÁ - RR**

RUA RENATO COSTA DE ALMEIDA Nº 100 - CENTRO

CNPJ: 01.612.682/0001-56 Telefone:

**PROJEÇÃO DAS DESPESAS**

Órçãõ: 06 - SECRETARIA MUNICIPAL DE ASSISTENCIA E AÇÃO SOCIAL

Unidade: 01 - FUNDO MUNICIPAL DE ASSISTENCIA E AÇÃO SOCIAL - FMAS - RECURSO PROPRIO

Funcional	Red.	Especificação	Projeção para:			
			2018	2019	2020	2021
08		ASSISTENCIA SOCIAL	795.000,00	834.750,00	876.487,00	920.311,00
08.122		ADMINISTRACAO GERAL	535.000,00	561.750,00	589.837,00	619.329,00
08.122.0010		ADMINISTRAÇÃO GERAL	500.000,00	525.000,00	551.250,00	578.812,00
<b>08.122.0010.8.001</b>	<b>51</b>	<b>MANUTENÇÃO DAS ATIVIDADES DA SECRETARIA MUNICIPAL DE ASSISTÊNCIA E AÇÃO SOCIAL</b>	<b>200.000,00</b>	<b>210.000,00</b>	<b>220.500,00</b>	<b>231.525,00</b>
		GARANTIR O FUNCIONAMENTO DA SECRETARIA MUNICIPAL DE ASSISTÊNCIA E AÇÃO SOCIAL E DOS ORGÃOS VINCULADOS A MESMA.				
100		Recursos Ordinários	200.000,00	210.000,00	220.500,00	231.525,00
3390.14.00		DIARIAS - CIVIL	6.000,00	6.300,00	6.615,00	6.945,75
3390.30.00		MATERIAL DE CONSUMO	50.000,00	52.500,00	55.125,00	57.881,25
3390.36.00		OUTROS SERV.DE TERCEIROS-PESSOA FISICA	40.000,00	42.000,00	44.100,00	46.305,00
3390.39.00		OUTROS SERV.TERCEIROS-PESSOA JURIDICA	54.000,00	56.700,00	59.535,00	62.511,75
4490.51.00		OBRAS E INSTALACOES	20.000,00	21.000,00	22.050,00	23.152,50
4490.52.00		EQUIPAMENTOS E MATERIAL PERMANENTE	30.000,00	31.500,00	33.075,00	34.728,75
<b>08.122.0010.8.002</b>	<b>52</b>	<b>ADMINISTRAÇÃO DOS RECURSOS HUMANOS DO SEMAAS</b>	<b>300.000,00</b>	<b>315.000,00</b>	<b>330.750,00</b>	<b>347.287,00</b>
		CONTROLAR MELHOR OS GASTOS COM PESSOAL				
100		Recursos Ordinários	300.000,00	315.000,00	330.750,00	347.287,00
3190.04.00		CONTRATAÇÃO POR TEMPO DETERMINADO	69.000,00	72.450,00	76.072,00	79.876,00
3190.11.00		VENCIM.E VANTAGENS FIXAS-PESSOAL CIVIL	165.000,00	173.250,00	181.913,00	191.008,00
3190.13.00		OBRIGACOES PATRONAIS	66.000,00	69.300,00	72.765,00	76.403,00
08.122.0050		AMPARO SOCIAL ACRIANÇA E ADOLESCENTE	35.000,00	36.750,00	38.587,00	40.517,00
<b>08.122.0050.8.004</b>	<b>53</b>	<b>MANUTENÇÃO DO CONSELHO MUNICIPAL DA CRIANÇA E DO ADOLESCENTE</b>	<b>35.000,00</b>	<b>36.750,00</b>	<b>38.587,00</b>	<b>40.517,00</b>
		OS FUNDOS PÚBLICOS SÃO MECANISMOS DE DESCENTRALIZAÇÃO DO ORÇAMENTO DAS ENTIDADES PÚBLICAS.				

**PREFEITURA MUNICIPAL DE CANTÁ - RR**

RUA RENATO COSTA DE ALMEIDA Nº 100 - CENTRO

CNPJ: 01.612.682/0001-56 Telefone:

**PROJEÇÃO DAS DESPESAS**

Órção: 06 - SECRETARIA MUNICIPAL DE ASSISTENCIA E AÇÃO SOCIAL

Unidade: 01 - FUNDO MUNICIPAL DE ASSISTENCIA E AÇÃO SOCIAL - FMAS - RECURSO PROPRIO

Funcional	Red.	Especificação	Projeção para:			
			2018	2019	2020	2021
100	Recursos Ordinários		35.000,00	36.750,00	38.587,00	40.517,00
3390.14.00	DIARIAS - CIVIL		1.750,00	1.838,00	1.929,00	2.026,00
3390.30.00	MATERIAL DE CONSUMO		8.750,00	9.187,00	9.647,00	10.129,00
3390.36.00	OUTROS SERV.DE TERCEIROS-PESSOA FISICA		7.000,00	7.350,00	7.717,00	8.103,00
3390.39.00	OUTROS SERV.TERCEIROS-PESSOA JURIDICA		8.750,00	9.187,50	9.647,00	10.129,00
4490.51.00	OBRAS E INSTALACOES		3.500,00	3.675,00	3.859,00	4.052,00
4490.52.00	EQUIPAMENTOS E MATERIAL PERMANENTE		5.250,00	5.512,50	5.788,00	6.078,00
08.243		ASSISTENCIA A CRIANCA E AO ADOLESCENTE	180.000,00	189.000,00	198.450,00	208.372,00
08.243.0050		AMPARO SOCIAL ACRIANÇA E ADOLESCENTE	180.000,00	189.000,00	198.450,00	208.372,00
<b>08.243.0050.8.003</b>	<b>54</b>	<b>MANUTENÇÃO DAS ATIVIDADES DO CONSELHO TUTELAR</b>	<b>180.000,00</b>	<b>189.000,00</b>	<b>198.450,00</b>	<b>208.372,00</b>
		O CONSELHO TEM COMO OBJETIVO ZELAR PELO AS ATRIBUIÇÕES QUE LHE FORAN CONFIADAS PELO ESTATUTO DA CRIANÇA E DO ADOLESCENTE				
100	Recursos Ordinários		180.000,00	189.000,00	198.450,00	208.372,00
3190.11.00	VENCIM.E VANTAGENS FIXAS-PESSOAL CIVIL		100.800,00	105.840,00	111.132,00	116.688,32
3190.13.00	OBRIGACOES PATRONAIS		23.400,00	24.570,00	25.798,50	27.088,36
3390.14.00	DIARIAS - CIVIL		5.400,00	5.670,00	5.953,50	6.251,16
3390.30.00	MATERIAL DE CONSUMO		18.000,00	18.900,00	19.845,00	20.837,20
3390.36.00	OUTROS SERV.DE TERCEIROS-PESSOA FISICA		10.800,00	11.340,00	11.907,00	12.502,32
3390.39.00	OUTROS SERV.TERCEIROS-PESSOA JURIDICA		7.200,00	7.560,00	7.938,00	8.334,88
4490.51.00	OBRAS E INSTALACOES		5.400,00	5.670,00	5.953,50	6.251,16
4490.52.00	EQUIPAMENTOS E MATERIAL PERMANENTE		9.000,00	9.450,00	9.922,50	10.418,60
08.244		ASSISTENCIA COMUNITARIA	80.000,00	84.000,00	88.200,00	92.610,00
08.244.0051		ASSISTENCIA A COMUNIDADES	80.000,00	84.000,00	88.200,00	92.610,00



**PREFEITURA MUNICIPAL DE CANTÁ - RR**

RUA RENATO COSTA DE ALMEIDA Nº 100 - CENTRO

CNPJ: 01.612.682/0001-56 Telefone:

Página: 23

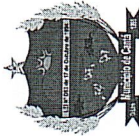
Exercício: 2018

**PROJEÇÃO DAS DESPESAS**

Órçãõ: 06 - SECRETARIA MUNICIPAL DE ASSISTENCIA E AÇÃO SOCIAL

Unidade: 01 - FUNDO MUNICIPAL DE ASSISTENCIA E AÇÃO SOCIAL - FMAS - RECURSO PROPRIO

Funcional	Red.	Especificação	Projeção para:			
			2018	2019	2020	2021
08.244.0051.8.005	55	APOIO AS FAMILIAS DE BAIXA RENDA	80.000.00	84.000.00	88.200.00	92.610.00
		PROMOVER AS FAMILIA DE BAIXA RENDA MELHOR ATENDIMENTO POR PARTE DO PODER PUBLICO.				
100		Recursos Ordinários	80.000.00	84.000.00	88.200.00	92.610.00
	3390.30.00	MATERIAL DE CONSUMO	32.000.00	33.600.00	35.280.00	37.044.00
	3390.32.00	MATERIAL DE DISTRIBUICAO GRATUITA	24.000.00	25.200.00	26.460.00	27.783.00
	3390.36.00	OUTROS SERV.DE TERCEIROS-PESSOA FISICA	12.000.00	12.600.00	13.230.00	13.892.00
	3390.39.00	OUTROS SERV.TERCEIROS-PESSOA JURIDICA	12.000.00	12.600.00	13.230.00	13.891.00
<b>TOTAL UNIDADE</b>			<b>795.000.00</b>	<b>834.750.00</b>	<b>876.487.00</b>	<b>920.311.00</b>

**PREFEITURA MUNICIPAL DE CANTÁ - RR**

RUA RENATO COSTA DE ALMEIDA Nº 100 - CENTRO

CNPJ: 01.612.682/0001-56 Telefone:

Página: 24

Exercício: 2018

**PROJEÇÃO DAS DESPESAS**

Órção: 06 - SECRETARIA MUNICIPAL DE ASSISTENCIA E AÇÃO SOCIAL		Projeção para:			
Unidade: 02 - FUNDO MUNICIPAL DE ASSISTÊNCIA E AÇÃO SOCIAL - FMAS - RECURSO FEDERAL		2018	2019	2020	2021
Funcional	Red. Especificação				
08	ASSISTENCIA SOCIAL	426.732.00	448.062.00	470.466.00	493.989.00
08.243	ASSISTENCIA A CRIANCA E AO ADOLESCENTE	61.250.00	64.306.00	67.521.00	70.898.00
08.243.0050	AMPARO SOCIAL ACRIANÇA E ADOLESCENTE	61.250.00	64.306.00	67.521.00	70.898.00
<b>08.243.0050.8.012 56</b>	<b>MANUTENÇÃO DO PROGRAMA PRIMEIRA INFANCIA - SUAS</b>	<b>61.250.00</b>	<b>64.306.00</b>	<b>67.521.00</b>	<b>70.898.00</b>
ATENDE AS CRIANÇAS ATENDIDAS PELO BOLSA FAMILIA. ESTE PROGRAMA E VITAL PARA O DESENVOLVIMENTO DAS FUNÇÕES COGNITIVAS DAS CRIANÇAS.					
129	Transferências de Recursos do Fundo Nacional de Assistência Social (FNAS)	61.250.00	64.306.00	67.521.00	70.898.00
3190.04.00	CONTRATAÇÃO POR TEMPO DETERMINADO	36.750.00	38.583.00	40.513.00	42.539.00
3390.14.00	DIARIAS - CIVIL	6.125.00	6.430.00	6.752.00	7.089.00
3390.30.00	MATERIAL DE CONSUMO	18.375.00	19.293.00	20.256.00	21.270.00
08.244	ASSISTENCIA COMUNITARIA	365.482.00	383.756.00	402.945.00	423.091.00
08.244.0051	ASSISTENCIA A COMUNIDADES	362.402.00	380.522.00	399.549.00	419.526.00
<b>08.244.0051.8.007 57</b>	<b>MANUTENÇÃO DAS ATIVIDADES DO PROGRAMA DE SERVIÇOS DE CONVIVÊNCIA E FORTALECIMENTO DE VÍCULOS - SCFV</b>	<b>127.777.00</b>	<b>134.166.00</b>	<b>140.874.00</b>	<b>147.918.00</b>
O SCFV REALIZA SERVIÇOS EM GRUPO, COM ATIVIDADES CULTURAIS, ARTÍSTICAS, LAZER E ESPORTIVAS DE ACORDO COM A IDADE DOS USUÁRIOS.					
129	Transferências de Recursos do Fundo Nacional de Assistência Social (FNAS)	127.777.00	134.166.00	140.874.00	147.918.00
3190.04.00	CONTRATAÇÃO POR TEMPO DETERMINADO	76.666.00	80.500.00	84.524.00	88.750.00
3390.30.00	MATERIAL DE CONSUMO	19.166.00	20.125.00	21.131.00	22.188.00
3390.36.00	OUTROS SERV.DE TERCEIROS-PESSOA FISICA	12.778.00	13.417.00	14.087.00	14.791.00
3390.39.00	OUTROS SERV.TERCEIROS-PESSOA JURIDICA	19.167.00	20.124.00	21.132.00	22.189.00
<b>08.244.0051.8.008 58</b>	<b>MANUTENÇÃO DO CENTRO DE REFERÊNCIA EM ASSISTÊNCIA SOCIAL - CRAS</b>	<b>72.850.00</b>	<b>76.493.00</b>	<b>80.317.00</b>	<b>84.333.00</b>
PREVENIR AS SITUAÇÕES DE RISCO EM SEU TERRITÓRIO DE ABRANGÊNCIA FORTALECENDO VÍNCULOS FAMILIARES E COMUNITÁRIOS E GARANTINDO DIREITOS.					
129	Transferências de Recursos do Fundo Nacional de Assistência Social (FNAS)	72.850.00	76.493.00	80.317.00	84.333.00

Relatório: Planejamento --&gt; Relatórios --&gt; PPA --&gt; Gerenciais

**PREFEITURA MUNICIPAL DE CANTÁ - RR**

RUA RENATO COSTA DE ALMEIDA Nº 100 - CENTRO

CNPJ: 01.612.682/0001-56 Telefone:

Página: 25

Exercício: 2018


**PROJEÇÃO DAS DESPESAS**

Orçamento: 06 - SECRETARIA MUNICIPAL DE ASSISTENCIA E AÇÃO SOCIAL

Unidade: 02 - FUNDO MUNICIPAL DE ASSISTÊNCIA E AÇÃO SOCIAL - FMAS - RECURSO FEDERAL

Funcional	Red.	Especificação	Projeção para:				2021
			2018	2019	2020	2021	
3190.04.00		CONTRATAÇÃO POR TEMPO DETERMINADO	43.710,00	45.896,00	48.190,00	50.599,00	
3390.30.00		MATERIAL DE CONSUMO	10.927,00	11.473,00	12.047,00	12.649,00	
3390.36.00		OUTROS SERV.DE TERCEIROS-PESSOA FISICA	7.285,00	7.649,00	8.032,00	8.435,00	
3390.39.00		OUTROS SERV.TERCEIROS-PESSOA JURIDICA	10.928,00	11.475,00	12.048,00	12.650,00	
<b>08.244.0051.8.009</b>	<b>59</b>	<b>MANUTENÇÃO DO CENTRO DE REFERÊNCIA EM ASSISTÊNCIA SOCIAL - CRAS VOLANTE</b>	<b>54.650,00</b>	<b>57.382,00</b>	<b>60.252,00</b>	<b>63.264,00</b>	
		TRATA-SE DA EQUIPE QUE ATENDER AS COMUNIDADES RURAIS DO MUNICÍPIO					
129		Transferências de Recursos do Fundo Nacional de Assistência Social (FNAS)	54.650,00	57.382,00	60.252,00	63.264,00	
3190.04.00		CONTRATAÇÃO POR TEMPO DETERMINADO	32.790,00	34.429,00	36.151,00	37.958,00	
3390.30.00		MATERIAL DE CONSUMO	8.197,00	8.607,00	9.038,00	9.490,00	
3390.36.00		OUTROS SERV.DE TERCEIROS-PESSOA FISICA	5.465,00	5.738,00	6.025,00	6.326,00	
3390.39.00		OUTROS SERV.TERCEIROS-PESSOA JURIDICA	8.198,00	8.608,00	9.038,00	9.490,00	
<b>08.244.0051.8.010</b>	<b>60</b>	<b>ÍNDICE DE GESTÃO DESCENTRALIZADA - OGD/PBF</b>	<b>63.644,00</b>	<b>66.826,00</b>	<b>70.168,00</b>	<b>73.676,00</b>	
		O IGD E UM PROGRAMA QUE VEM PARA INCENTIVAR AOS MUNICÍPIOS A PODER MELHORAR A QUALIDADE DO PROGRAMA BOLSA FAMÍLIA					
129		Transferências de Recursos do Fundo Nacional de Assistência Social (FNAS)	63.644,00	66.826,00	70.168,00	73.676,00	
3390.14.00		DIÁRIAS - CIVIL	3.182,00	3.341,00	3.508,00	3.683,00	
3390.30.00		MATERIAL DE CONSUMO	25.457,00	26.730,00	28.067,00	29.470,00	
3390.36.00		OUTROS SERV.DE TERCEIROS-PESSOA FISICA	9.547,00	10.024,00	10.525,00	11.051,00	
3390.39.00		OUTROS SERV.TERCEIROS-PESSOA JURIDICA	12.729,00	13.366,00	14.034,00	14.736,00	
4490.52.00		EQUIPAMENTOS E MATERIAL PERMANENTE	12.729,00	13.365,00	14.034,00	14.736,00	
<b>08.244.0051.8.011</b>	<b>61</b>	<b>ÍNDICE DE GESTÃO DESCENTRALIZADA - IGD/SUAS</b>	<b>43.481,00</b>	<b>45.655,00</b>	<b>47.938,00</b>	<b>50.335,00</b>	
		O PROGRAMA IGD/SUAS TEM COMO FINALIDADE MEDIR A QUALIDADE DOS SERVIÇOS PRESTADOS PELO MUNICÍPIO AOS USUÁRIOS DOS PROGRAMAS SOCIAIS.					
129		Transferências de Recursos do Fundo Nacional de Assistência Social (FNAS)	43.481,00	45.655,00	47.938,00	50.335,00	
3390.14.00		DIÁRIAS - CIVIL	2.174,00	2.283,00	2.397,00	2.517,00	

Relatório: Planejamento -&gt; Relatórios -&gt; PPA -&gt; Gerenciais



**PREFEITURA MUNICIPAL DE CANTÁ - RR**

RUA RENATO COSTA DE ALMEIDA Nº 100 - CENTRO

CNPJ: 01.612.682/0001-56 Telefone:

Página: 26  
Exercício: 2018

**PROJEÇÃO DAS DESPESAS**

Órção: 06 - SECRETARIA MUNICIPAL DE ASSISTENCIA E AÇÃO SOCIAL		Projecção para:			
Unidade: 02 - FUNDO MUNICIPAL DE ASSISTÊNCIA E AÇÃO SOCIAL - FMAS - RECURSO FEDERAL		2018	2019	2020	2021
Funcional	Red. Especificação				
3390.30.00	MATERIAL DE CONSUMO	17.392.00	18.262.00	19.175.00	20.134.00
3390.36.00	OUTROS SERV.DE TERCEIROS-PESSOA FISICA	6.522.00	6.848.00	7.191.00	7.550.00
3390.39.00	OUTROS SERV.TERCEIROS-PESSOA JURIDICA	8.696.00	9.131.00	9.588.00	10.067.00
4490.52.00	EQUIPAMENTOS E MATERIAL PERMANENTE	8.697.00	9.131.00	9.587.00	10.067.00
08.244.0052	ATENDIMENTO A PESSOA PORTADORA DE NECESSIDADES ESPECIAIS	3.080.00	3.234.00	3.396.00	3.565.00
08.244.0052.8.006 62	MANUTENÇÃO DO PROGRAMA DE ASSISTÊNCIA AO PORTADOR DE NECESSIDADES ESPECIAIS - PTMC	3.080.00	3.234.00	3.396.00	3.565.00
CO-FINANCIAMENTO DE RECURSO FEDERAL DOS SERVIÇOS SOCIOASSISTENCIAIS DE HABILITAÇÃO E REABILITAÇÃO DE PESSOAS COM DEFICIENCIA, ATENDIMENTO DE REABILITAÇÃO NA COMUNIDADE.					
129	Transferências de Recursos do Fundo Nacional de Assistência Social (FNAS)	3.080.00	3.234.00	3.396.00	3.565.00
3390.30.00	MATERIAL DE CONSUMO	3.080.00	3.234.00	3.396.00	3.565.00
<b>TOTAL UNIDADE</b>		<b>426.732.00</b>	<b>448.062.00</b>	<b>470.466.00</b>	<b>493.989.00</b>
<b>TOTAL ÓRGÃO</b>		<b>1.221.732.00</b>	<b>1.282.812.00</b>	<b>1.346.953.00</b>	<b>1.414.300.00</b>

**PREFEITURA MUNICIPAL DE CANTÁ - RR**

RUA RENATO COSTA DE ALMEIDA Nº 100 - CENTRO

CNPJ: 01.612.682/0001-56 Telefone:

Página: 27

Exercício: 2018


**PROJEÇÃO DAS DESPESAS**

Órção: 07 - SECRETARIA MUNICIPAL DE INFRAESTRUTURA E SERVIÇOS PÚBLICOS

Unidade: 01 - SECRETARIA MUNICIPAL DE INFRAESTRUTURA E SERVIÇOS PÚBLICOS

Funcional	Red.	Especificação	Projeção para:			
			2018	2019	2020	2021
04		ADMINISTRACAO	707.000,00	742.350,00	779.467,00	818.440,00
04.122		ADMINISTRACAO GERAL	707.000,00	742.350,00	779.467,00	818.440,00
04.122.0010		ADMINISTRAÇÃO GERAL	707.000,00	742.350,00	779.467,00	818.440,00
<b>04.122.0010.2.022</b>	<b>63</b>	<b>MANUTENÇÃO DAS ATIVIDADES DA SECRETARIA MUNICIPAL DE INFRAESTRUTURA E SERVIÇOS PÚBLICOS</b>	<b>220.000,00</b>	<b>231.000,00</b>	<b>242.550,00</b>	<b>254.677,00</b>
		PROPORCIONAR MELHOR AS ATIVIDADES DESENVOLVIDAS PELA SECRETARIA.				
100		Recursos Ordinários	220.000,00	231.000,00	242.550,00	254.677,00
3390.14.00		DIARIAS - CIVIL	4.400,00	4.620,00	4.851,00	5.093,00
3390.30.00		MATERIAL DE CONSUMO	94.600,00	99.330,00	104.296,00	109.511,00
3390.36.00		OUTROS SERV.DE TERCEIROS-PESSOA FISICA	22.000,00	23.100,00	24.255,00	25.468,00
3390.39.00		OUTROS SERV.TERCEIROS-PESSOA JURIDICA	44.000,00	46.200,00	48.510,00	50.935,00
4490.51.00		OBRRAS E INSTALACOES	22.000,00	23.100,00	24.255,00	25.467,00
4490.52.00		EQUIPAMENTOS E MATERIAL PERMANENTE	33.000,00	34.650,00	36.383,00	38.203,00
<b>04.122.0010.2.023</b>	<b>64</b>	<b>ADMINISTRAÇÃO DOS RECURSOS HUMANOS DO SEMINFRA</b>	<b>387.000,00</b>	<b>406.350,00</b>	<b>426.667,00</b>	<b>448.000,00</b>
		CONTROLAR MELHOR OS GASTOS COM PESSOAL				
100		Recursos Ordinários	387.000,00	406.350,00	426.667,00	448.000,00
3190.04.00		CONTRATACAO POR TEMPO DETERMINADO	116.100,00	121.905,00	204.800,00	215.040,00
3190.11.00		VENCIM.E VANTAGENS FIXAS-PESSOAL CIVIL	185.760,00	195.048,00	128.000,00	134.400,00
3190.13.00		OBRIGACOES PATRONAIS	85.140,00	89.397,00	93.867,00	98.560,00
<b>04.122.0010.2.027</b>	<b>65</b>	<b>CONTRAPARTIDA DE CONVÊNIOS A SEREM FIRMADOS COM A UNIÃO E ESTADO</b>	<b>100.000,00</b>	<b>105.000,00</b>	<b>110.250,00</b>	<b>115.763,00</b>
		RESERVA DESTINADA A CONTRA PARTIDA DOS CONVENIOS				
100		Recursos Ordinários	100.000,00	105.000,00	110.250,00	115.763,00
3390.39.00		OUTROS SERV.TERCEIROS-PESSOA JURIDICA	40.000,00	42.000,00	44.100,00	46.305,20

Relatório: Planejamento -&gt; Relatórios -&gt; PPA -&gt; Gerenciais

**PREFEITURA MUNICIPAL DE CANTÁ - RR**

RUA RENATO COSTA DE ALMEIDA Nº 100 - CENTRO

CNPJ: 01.612.682/0001-56 Telefone:

Página: 28

Exercício: 2018

**PROJEÇÃO DAS DESPESAS**


Órçãõ: 07 - SECRETARIA MUNICIPAL DE INFRAESTRUTURA E SERVIÇOS PÚBLICOS

Unidade: 01 - SECRETARIA MUNICIPAL DE INFRAESTRUTURA E SERVIÇOS PÚBLICOS

Funcional	Red.	Especificação	Projeção para:			
			2018	2019	2020	2021
4490.51.00		OBRAS E INSTALACOES	60.000.00	63.000.00	66.150.00	69.457.80
15		URBANISMO	514.696.00	540.430.00	567.452.00	596.825.00
15.451		INFRA-ESTRUTURA URBANA	394.696.00	414.430.00	435.152.00	457.910.00
15.451.0011		MANUTENÇÃO DOS LOGRADOUROS E PREDIOS PÚBLICOS	100.000.00	105.000.00	110.250.00	115.763.00
15.451.0011.2.024	66	MANUTENÇÃO E CONSERVAÇÃO DE PRÉDIOS E LOGRADOUROS PÚBLICOS	100.000.00	105.000.00	110.250.00	115.763.00
		MANTER A CONSERVAÇÃO DOS PREDIOS E LOGRADOUROS.				
100		Recursos Ordinários	100.000.00	105.000.00	110.250.00	115.763.00
3390.30.00		MATERIAL DE CONSUMO	20.000.00	21.000.00	22.050.00	23.153.00
3390.36.00		OUTROS SERV.DE TERCEIROS-PESSOA FISICA	15.000.00	15.750.00	16.537.00	17.364.00
3390.39.00		OUTROS SERV. TERCEIROS-PESSOA JURIDICA	30.000.00	31.500.00	33.075.00	34.729.00
4490.51.00		OBRAS E INSTALACOES	35.000.00	36.750.00	38.588.00	40.517.00
15.451.0013		VIAS URBANAS E ESTRADAS VICINAIS	294.696.00	309.430.00	324.902.00	342.147.00
15.451.0013.2.026	67	MANUTENÇÃO DE PONTES E ESTRADAS VICINAIS	130.000.00	136.500.00	143.325.00	150.491.00
		CONSERVAR EM ESTADO DE TRAFEGABILIDADE AS ESTRADAS VICINAIS E PONTES DO MUNICÍPIO.				
100		Recursos Ordinários	130.000.00	136.500.00	143.325.00	150.491.00
3390.39.00		OUTROS SERV. TERCEIROS-PESSOA JURIDICA	78.000.00	81.900.00	85.995.00	90.294.00
4490.51.00		OBRAS E INSTALACOES	52.000.00	54.600.00	57.330.00	60.197.00
15.451.0013.2.028	68	CONTRIBUIÇÃO DE INTERVENÇÃO DE DOMÍNIO ECONÔMICO - CIDE	164.696.00	172.930.00	181.577.00	191.656.00
		PODER CONTRIBUIR NA MANUTENÇÃO DE ESTRADAS VICINAIS E PONTES.				
116		Contribuição de Intervenção do Domínio Econômico (CIDE)	164.696.00	172.930.00	181.577.00	191.656.00
3390.30.00		MATERIAL DE CONSUMO	49.408.00	51.879.00	54.473.00	57.496.80

Relatório: Planejamento -&gt; Relatórios -&gt; PPA -&gt; Gerenciais



**PREFEITURA MUNICIPAL DE CANTÁ - RR**

RUA RENATO COSTA DE ALMEIDA Nº 100 - CENTRO

CNPJ: 01.612.682/0001-56 Telefone:

**PROJEÇÃO DAS DESPESAS**

Órçãõ: 07 - SECRETARIA MUNICIPAL DE INFRAESTRUTURA E SERVIÇOS PÚBLICOS

Unidade: 01 - SECRETARIA MUNICIPAL DE INFRAESTRUTURA E SERVIÇOS PÚBLICOS

Funcional	Red.	Especificação	Projeção para:	2018	2019	2020	2021
3390.39.00		OUTROS SERV.TERCEIROS-PESSOA JURIDICA		65.879.00	69.172.00	72.631.00	76.662.40
4490.51.00		OBRAS E INSTALACOES		49.409.00	51.879.00	54.473.00	57.496.80
15.452		SERVICOS URBANOS		120.000.00	126.000.00	132.300.00	138.915.00
15.452.0012		LIMPEZA E CONSERVAÇÃO		120.000.00	126.000.00	132.300.00	138.915.00
<b>15.452.0012.2.025</b>	<b>69</b>	<b>MANUTENÇÃO DA LIMPEZA URBANA DE VIAS PÚBLICAS</b>		<b>120.000.00</b>	<b>126.000.00</b>	<b>132.300.00</b>	<b>138.915.00</b>
		PODER MANTER AS VIAS PUBLICAS LIMPAS ASSIM PROPORCINAR UMA MELHOR QUALIDADE DE VIDA AOS MUNICÍPIES.					
100		Recursos Ordinários		120.000.00	126.000.00	132.300.00	138.915.00
3390.30.00		MATERIAL DE CONSUMO		12.000.00	12.600.00	13.230.00	13.891.50
3390.36.00		OUTROS SERV.DE TERCEIROS-PESSOA FISICA		48.000.00	50.400.00	52.920.00	55.566.00
3390.39.00		OUTROS SERV.TERCEIROS-PESSOA JURIDICA		60.000.00	63.000.00	66.150.00	69.457.50
25		ENERGIA		157.500.00	165.375.00	173.644.00	182.326.00
25.751		CONSERVACAO DE ENERGIA		157.500.00	165.375.00	173.644.00	182.326.00
25.751.0011		MANUTENÇÃO DOS LOGRADOUROS E PREDIOS PÚBLICOS		157.500.00	165.375.00	173.644.00	182.326.00
<b>25.751.0011.2.029</b>	<b>70</b>	<b>MANUTENÇÃO DA REDE DE ILUMINAÇÃO PÚBLICA NA SEDE E ZONA RURAL DO MUNICIPIO</b>		<b>157.500.00</b>	<b>165.375.00</b>	<b>173.644.00</b>	<b>182.326.00</b>
100		Recursos Ordinários		157.500.00	165.375.00	173.644.00	182.326.00
3390.30.00		MATERIAL DE CONSUMO		31.500.00	33.075.00	34.729.00	36.465.00
3390.39.00		OUTROS SERV.TERCEIROS-PESSOA JURIDICA		78.750.00	82.687.00	86.822.00	91.163.00
4490.51.00		OBRAS E INSTALACOES		47.250.00	49.613.00	52.093.00	54.698.00
<b>TOTAL UNIDADE</b>				<b>1.379.196.00</b>	<b>1.448.155.00</b>	<b>1.520.563.00</b>	<b>1.597.591.00</b>



**PREFEITURA MUNICIPAL DE CANTÁ - RR**

RUA RENATO COSTA DE ALMEIDA Nº 100 - CENTRO

CNPJ: 01.612.682/0001-56 Telefone:

Página: 30

Exercício: 2018

**PROJEÇÃO DAS DESPESAS**

Órçao: 07 - SECRETARIA MUNICIPAL DE INFRAESTRUTURA E SERVIÇOS PÚBLICOS

Unidade: 02 - CONVENIOS SECRETARIA DE INFRAESTRUTURA

Funcional	Red.	Especificação	Projeção para:				
			2018	2019	2020	2021	
15		URBANISMO	6.648.607,00	0,00	0,00	0,00	
15.451		INFRA-ESTRUTURA URBANA	6.648.607,00	0,00	0,00	0,00	
15.451.0013		VIAS URBANAS E ESTRADAS VICINAIS	6.048.607,00	0,00	0,00	0,00	
<b>15.451.0013.2.050</b>	<b>71</b>	<b>RECUPERAÇÃO DE ESTRADAS VICINAIS NAS LOCALIDADES DO TABOCA, VICINAIS 2, 4, 5 E CERCADINHO</b>	<b>1.401.707,00</b>	<b>0,00</b>	<b>0,00</b>	<b>0,00</b>	
124		Transferências de Convênios Não Relacionados à Educação, à Saúde nem à Assistência Social	1.401.707,00	0,00	0,00	0,00	
4490.51.00		OBRAS E INSTALACOES	1.401.707,00	0,00	0,00	0,00	
<b>15.451.0013.2.053</b>	<b>72</b>	<b>INFRAESTRUTURA URBANA NOS BAIROS PALMEIRAS E CENTRO DO MUNICIPIO DO CANTÁ</b>	<b>4.646.900,00</b>	<b>0,00</b>	<b>0,00</b>	<b>0,00</b>	
124		Transferências de Convênios Não Relacionados à Educação, à Saúde nem à Assistência Social	4.646.900,00	0,00	0,00	0,00	
4490.51.00		OBRAS E INSTALACOES	4.646.900,00	0,00	0,00	0,00	
15.451.0051		ASSISTENCIA A COMUNIDADES	600.000,00	0,00	0,00	0,00	
<b>15.451.0051.2.054</b>	<b>73</b>	<b>CONSTRUÇÃO DO CENTRO DE TREINAMENTO PARA O MOVIMENTO DE MULHERES INDÍGENAS DO MUNICIPIO DO CANTÁ.</b>	<b>600.000,00</b>	<b>0,00</b>	<b>0,00</b>	<b>0,00</b>	
124		Transferências de Convênios Não Relacionados à Educação, à Saúde nem à Assistência Social	600.000,00	0,00	0,00	0,00	
4490.51.00		OBRAS E INSTALACOES	600.000,00	0,00	0,00	0,00	
25		ENERGIA	3.459.769,00	0,00	0,00	0,00	
25.451		INFRA-ESTRUTURA URBANA	1.000.000,00	0,00	0,00	0,00	
25.451.0051		ASSISTENCIA A COMUNIDADES	1.000.000,00	0,00	0,00	0,00	
<b>25.451.0051.2.051</b>	<b>74</b>	<b>IMPLANTAÇÃO DA REDE ELÉTRICA E ILUMINAÇÃO NO BAIRRO PALMEIRA NA SEDE DO MUNICIPIO DO CANTÁ</b>	<b>1.000.000,00</b>	<b>0,00</b>	<b>0,00</b>	<b>0,00</b>	



**PREFEITURA MUNICIPAL DE CANTÁ - RR**

RUA RENATO COSTA DE ALMEIDA Nº 100 - CENTRO


CNPJ: 01.612.682/0001-56 Telefone:

**PROJEÇÃO DAS DESPESAS**

Órçãõ: 07 - SECRETARIA MUNICIPAL DE INFRAESTRUTURA E SERVIÇOS PÚBLICOS

Unidade: 02 - CONVENIOS SECRETARIA DE INFRAESTRUTURA

Funcional	Red.	Especificação	Projeção para:	2018	2019	2020	2021
124	Transferências de Convênios Não Relacionados à Educação. à Saúde nem à Assistência Social			1.000.000,00	0,00	0,00	0,00
	4490.51.00	OBRAS E INSTALACOES		1.000.000,00	0,00	0,00	0,00
25.751		CONSERVACAO DE ENERGIA		2.459.769,00	0,00	0,00	0,00
25.751.0051		ASSISTENCIA A COMUNIDADES		2.459.769,00	0,00	0,00	0,00
25.751.0051.2.049	75	ELETRIFICAÇÃO RURAL DE MÉDIA TENSÃO NO TRECHO ENTRE IGARAPÉ DO INÁCIO A MALACACHETA		2.459.769,00	0,00	0,00	0,00
124	Transferências de Convênios Não Relacionados à Educação. à Saúde nem à Assistência Social			2.459.769,00	0,00	0,00	0,00
	4490.51.00	OBRAS E INSTALACOES		2.459.769,00	0,00	0,00	0,00
27		DESPORTO E LAZER		600.000,00	0,00	0,00	0,00
27.451		INFRA-ESTRUTURA URBANA		600.000,00	0,00	0,00	0,00
27.451.0051		ASSISTENCIA A COMUNIDADES		600.000,00	0,00	0,00	0,00
27.451.0051.2.052	76	IMPLANTAÇÃO DE ILUMINAÇÃO EM CAMPOS D FUTEBOL NAS COMUNIDADES CANAUANI, TABA LASCADA, MALACACHETA E SERRA GRANDE II NO MUNICIPIO DO CANTÁ		600.000,00	0,00	0,00	0,00
124	Transferências de Convênios Não Relacionados à Educação. à Saúde nem à Assistência Social			600.000,00	0,00	0,00	0,00
	4490.51.00	OBRAS E INSTALACOES		600.000,00	0,00	0,00	0,00
<b>TOTAL UNIDADE</b>				<b>10.708.376,00</b>	<b>0,00</b>	<b>0,00</b>	<b>0,00</b>
<b>TOTAL ÓRGÃO</b>				<b>12.087.572,00</b>	<b>1.448.155,00</b>	<b>1.520.563,00</b>	<b>1.597.591,00</b>

**PREFEITURA MUNICIPAL DE CANTÁ - RR**

RUA RENATO COSTA DE ALMEIDA Nº 100 - CENTRO

CNPJ: 01.612.682/0001-56 Telefone:

Página: 32

Exercício: 2018

**PROJEÇÃO DAS DESPESAS**

Órção: 08 - SECRETARIA MUNICIPAL DE DESENVOLVIMENTO AGROPECUÁRIO

Unidade: 01 - SECRETARIA MUNICIPAL DE DESENVOLVIMENTO AGROPECUÁRIO

Funcional	Red.	Especificação	2018	2019	2020	2021
04		ADMINISTRACAO	327.620.00	344.001.00	361.201.00	379.261.00
04.122		ADMINISTRACAO GERAL	327.620.00	344.001.00	361.201.00	379.261.00
04.122.0010		ADMINISTRAÇÃO GERAL	327.620.00	344.001.00	361.201.00	379.261.00
<b>04.122.0010.2.030</b>	<b>77</b>	<b>MANUTENÇÃO DAS ATIVIDADES DA SECRETARIA MUNICIPAL DE DESENVOLVIMENTO AGROPECUÁRIO</b>	<b>180.000.00</b>	<b>189.000.00</b>	<b>198.450.00</b>	<b>208.372.00</b>
100		Recursos Ordinários	180.000.00	189.000.00	198.450.00	208.372.00
3390.14.00		DIARIAS - CIVIL	9.000.00	9.450.00	9.922.00	10.418.00
3390.30.00		MATERIAL DE CONSUMO	63.000.00	66.150.00	69.457.00	72.930.00
3390.36.00		OUTROS SERV.DE TERCEIROS-PESSOA FISICA	36.000.00	37.800.00	39.690.00	41.675.00
3390.39.00		OUTROS SERV.TERCEIROS-PESSOA JURIDICA	27.000.00	28.350.00	29.768.00	31.256.00
4490.51.00		OBRAS E INSTALACOES	18.000.00	18.900.00	19.845.00	20.837.00
4490.52.00		EQUIPAMENTOS E MATERIAL PERMANENTE	27.000.00	28.350.00	29.768.00	31.256.00
<b>04.122.0010.2.031</b>	<b>78</b>	<b>ADMINISTRAÇÃO DOS RECURSOS HUMANOS DO SEMDAGRO</b>	<b>147.620.00</b>	<b>155.001.00</b>	<b>162.751.00</b>	<b>170.889.00</b>
100		Recursos Ordinários	147.620.00	155.001.00	162.751.00	170.889.00
3190.04.00		CONTRATAÇÃO POR TEMPO DETERMINADO	20.667.00	21.700.00	22.785.00	23.924.00
3190.11.00		VENCIM.E VANTAGENS FIXAS-PESSOAL CIVIL	98.905.00	103.851.00	109.043.00	114.496.00
3190.13.00		OBRIGACOES PATRONAIS	28.048.00	29.450.00	30.923.00	32.469.00
20		AGRICULTURA	110.000.00	115.500.00	121.275.00	127.339.00
20.605		ABASTECIMENTO	110.000.00	115.500.00	121.275.00	127.339.00
20.605.0014		APOIO AO PRODUTOR AGROPECUARIO	110.000.00	115.500.00	121.275.00	127.339.00



**PREFEITURA MUNICIPAL DE CANTÁ - RR**

RUA RENATO COSTA DE ALMEIDA Nº 100 - CENTRO


CNPJ: 01.612.682/0001-56 Telefone:

**PROJEÇÃO DAS DESPESAS**

Órãõ: 08 - SECRETARIA MUNICIPAL DE DESENVOLVIMENTO AGROPECUÁRIO

Unidade: 01 - SECRETARIA MUNICIPAL DE DESENVOLVIMENTO AGROPECUÁRIO

Funcional	Red.	Especificação	Projeção para:			
			2018	2019	2020	2021
20.605.0014.2.032	79	MANUTENÇÃO DO PROGRAMA DE AGRICULTURA FAMILIAR	110.000,00	115.500,00	121.275,00	127.339,00
		MELHORAR O ACESSO DOS PRODUTORES AOS PROGRAMAS MUNICIPAIS QUE POSSAM AJUDA-LOS NA SUA PRODUÇÃO.				
100		Recursos Ordinários	110.000,00	115.500,00	121.275,00	127.339,00
	3390.30.00	MATERIAL DE CONSUMO	33.000,00	34.650,00	36.382,00	38.202,00
	3390.35.00	SERVICOS DE CONSULTORIA	22.000,00	23.100,00	24.255,00	25.467,00
	3390.36.00	OUTROS SERV.DE TERCEIROS-PESSOA FISICA	22.000,00	23.100,00	24.255,00	25.468,00
	3390.39.00	OUTROS SERV.TERCEIROS-PESSOA JURIDICA	33.000,00	34.650,00	36.383,00	38.202,00
		<b>TOTAL UNIDADE</b>	<b>437.620,00</b>	<b>459.501,00</b>	<b>482.476,00</b>	<b>506.600,00</b>
		<b>TOTAL ÓRGÃO</b>	<b>437.620,00</b>	<b>459.501,00</b>	<b>482.476,00</b>	<b>506.600,00</b>

**PREFEITURA MUNICIPAL DE CANTÁ - RR**

RUA RENATO COSTA DE ALMEIDA Nº 100 - CENTRO

CNPJ: 01.612.682/0001-56 Telefone:

**PROJEÇÃO DAS DESPESAS**

Órção: 09 - SECRETARIA MUNICIPAL DE MEIO AMBIENTE

Unidade: 01 - FUNDO MUNICIPAL DE MEIO AMBIENTE

Funcional	Red.	Especificação	Projeção para:			
			2018	2019	2020	2021
18		GESTAO AMBIENTAL	652.000,00	684.600,00	718.830,00	754.772,00
18.122		ADMINISTRACAO GERAL	652.000,00	684.600,00	718.830,00	754.772,00
18.122.0010		ADMINISTRAÇÃO GERAL	652.000,00	684.600,00	718.830,00	754.772,00
<b>18.122.0010.2.033</b>	<b>80</b>	<b>MANUTENÇÃO DAS ATIVIDADES DA SECRETARIA MUNICIPAL DE MEIO AMBIENTE</b>	<b>145.000,00</b>	<b>152.250,00</b>	<b>159.863,00</b>	<b>167.856,00</b>
		PROPORCIONAR MELHOR AS ATIVIDADES DESENVOLVIDAS PELA SECRETARIA.				
100		Recursos Ordinários	145.000,00	152.250,00	159.863,00	167.856,00
3390.14.00		DIARIAS - CIVIL	7.250,00	7.612,00	7.993,00	8.393,00
3390.30.00		MATERIAL DE CONSUMO	36.250,00	38.063,00	39.966,00	41.964,00
3390.36.00		OUTROS SERV.DE TERCEIROS-PESSOA FISICA	29.000,00	30.450,00	31.973,00	33.571,00
3390.39.00		OUTROS SERV.TERCEIROS-PESSOA JURIDICA	36.250,00	38.062,00	39.966,00	41.964,00
4490.51.00		OBRAS E INSTALACOES	14.500,00	15.225,00	15.986,00	16.786,00
4490.52.00		EQUIPAMENTOS E MATERIAL PERMANENTE	21.750,00	22.838,00	23.979,00	25.178,00
<b>18.122.0010.2.034</b>	<b>81</b>	<b>ADMINISTRAÇÃO DOS RECURSOS HUMANOS DA SEMMAM</b>	<b>432.000,00</b>	<b>453.600,00</b>	<b>476.280,00</b>	<b>500.094,00</b>
		CONTROLAR MELHOR OS GASTOS COM PESSOAL				
100		Recursos Ordinários	432.000,00	453.600,00	476.280,00	500.094,00
3190.04.00		CONTRATAÇÃO POR TEMPO DETERMINADO	30.240,00	31.752,00	33.340,00	35.007,00
3190.11.00		VENCIM.E VANTAGENS FIXAS-PESSOAL CIVIL	328.320,00	344.736,00	361.973,00	380.071,00
3190.13.00		OBRIGACOES PATRONAIS	73.440,00	77.112,00	80.967,00	85.016,00
<b>18.122.0010.2.035</b>	<b>82</b>	<b>MANUTENÇÃO DAS ATIVIDADES DE FISCALIZAÇÃO E LICENCIAMENTO AMBIENTAL</b>	<b>75.000,00</b>	<b>78.750,00</b>	<b>82.687,00</b>	<b>86.822,00</b>
		MANUTENÇÃO DAS ATIVIDADES DE FISCALIZAÇÃO E LICENCIAMENTO AMBIENTAL				
100		Recursos Ordinários	75.000,00	78.750,00	82.687,00	86.822,00
3390.14.00		DIARIAS - CIVIL	18.750,00	19.687,00	20.672,00	21.705,00
3390.30.00		MATERIAL DE CONSUMO	30.000,00	31.500,00	33.075,00	34.728,00



**PREFEITURA MUNICIPAL DE CANTÁ - RR**

RUA RENATO COSTA DE ALMEIDA Nº 100 - CENTRO

CNPJ: 01.612.682/0001-56 Telefone:

Página: 35

Exercício: 2018

**PROJEÇÃO DAS DESPESAS**

Órgão: 09 - SECRETARIA MUNICIPAL DE MEIO AMBIENTE

Unidade: 01 - FUNDO MUNICIPAL DE MEIO AMBIENTE

Funcional	Red.	Especificação	Projeção para:			
			2018	2019	2020	2021
3390.36.00		OUTROS SERV.DE TERCEIROS-PESSOA FISICA	11.250.00	11.813.00	12.403.00	13.024.00
3390.39.00		OUTROS SERV.TERCEIROS-PESSOA JURIDICA	15.000.00	15.750.00	16.537.00	17.365.00
<b>TOTAL UNIDADE</b>			<b>652.000.00</b>	<b>684.600.00</b>	<b>718.830.00</b>	<b>754.772.00</b>
<b>TOTAL ÓRGÃO</b>			<b>652.000.00</b>	<b>684.600.00</b>	<b>718.830.00</b>	<b>754.772.00</b>

HHH

**PREFEITURA MUNICIPAL DE CANTÁ - RR**

RUA RENATO COSTA DE ALMEIDA Nº 100 - CENTRO

CNPJ: 01.612.682/0001-56 Telefone:

**PROJEÇÃO DAS DESPESAS**

Órçãõ: 10 - SECRETARIA MUNICIPAL DO INDIO

Unidade: 01 - SECRETARIA MUNICIPAL DO INDIO

Funcional	Red.	Especificação	Projeção para:			
			2018	2019	2020	2021
14		DIREITOS DA CIDADANIA	486.600,00	510.930,00	536.476,00	563.300,00
14.122		ADMINISTRACAO GERAL	486.600,00	510.930,00	536.476,00	563.300,00
14.122.0010		ADMINISTRAÇÃO GERAL	486.600,00	510.930,00	536.476,00	563.300,00
<b>14.122.0010.2.036</b>	<b>83</b>	<b>MANUTENÇÃO DAS ATIVIDADES DA SECRETARIA MUNICIPAL DO INDIO</b>	<b>95.000,00</b>	<b>99.750,00</b>	<b>104.737,00</b>	<b>109.974,00</b>
		PROPORCIONAR MELHOR AS ATIVIDADES DESENVOLVIDAS PELA SECRETARIA.				
100		Recursos Ordinários	95.000,00	99.750,00	104.737,00	109.974,00
3390.14.00		DIÁRIAS - CIVIL	4.750,00	4.987,50	5.236,85	5.498,70
3390.30.00		MATERIAL DE CONSUMO	33.250,00	34.912,50	36.657,95	38.490,90
3390.36.00		OUTROS SERV.DE TERCEIROS-PESSOA FISICA	19.000,00	19.950,00	20.947,40	21.994,80
3390.39.00		OUTROS SERV.TERCEIROS-PESSOA JURIDICA	14.250,00	14.962,50	15.710,55	16.496,10
4490.51.00		OBRAS E INSTALACOES	9.500,00	9.975,00	10.473,70	10.997,40
4490.52.00		EQUIPAMENTOS E MATERIAL PERMANENTE	14.250,00	14.962,50	15.710,55	16.496,10
<b>14.122.0010.2.037</b>	<b>84</b>	<b>ADMINISTRAÇÃO DOS RECURSOS HUMANOS DA SEMIND</b>	<b>341.600,00</b>	<b>358.680,00</b>	<b>376.614,00</b>	<b>395.445,00</b>
		CONTROLAR MELHOR OS GASTOS COM PESSOAL				
100		Recursos Ordinários	341.600,00	358.680,00	376.614,00	395.445,00
3190.04.00		CONTRATAÇÃO POR TEMPO DETERMINADO	30.744,00	32.282,00	33.895,00	35.590,00
3190.11.00		VENCIM.E VANTAGENS FIXAS-PESSOAL CIVIL	249.368,00	261.836,00	274.928,00	288.675,00
3190.13.00		OBRIGACOES PATRONAIS	61.488,00	64.562,00	67.791,00	71.180,00
<b>14.122.0010.2.038</b>	<b>85</b>	<b>REALIZAÇÃO DE EVENTOS ESPORTIVOS E CULTURAIS NAS COMUNIDADES INDIGENAS</b>	<b>50.000,00</b>	<b>52.500,00</b>	<b>55.125,00</b>	<b>57.881,00</b>
100		Recursos Ordinários	50.000,00	52.500,00	55.125,00	57.881,00
3390.30.00		MATERIAL DE CONSUMO	15.000,00	15.750,00	16.538,00	17.364,00
3390.31.00		PREMIACOES CULT. ART. CIENT. DESP.OUTRAS	12.500,00	13.125,00	13.781,00	14.470,00





**PREFEITURA MUNICIPAL DE CANTÁ - RR**

RUA RENATO COSTA DE ALMEIDA Nº 100 - CENTRO

CNPJ: 01.612.682/0001-56 Telefone:

Página: 37

Exercício: 2018

**PROJEÇÃO DAS DESPESAS**

Órgão: 10 - SECRETARIA MUNICIPAL DO INDIO

Unidade: 01 - SECRETARIA MUNICIPAL DO INDIO

Funcional	Red.	Especificação	Projeção para:			
			2018	2019	2020	2021
3390.36.00		OUTROS SERV.DE TERCEIROS-PESSOA FISICA	7.500.00	7.875.00	8.269.00	8.682.00
3390.39.00		OUTROS SERV.TERCEIROS-PESSOA JURIDICA	15.000.00	15.750.00	16.537.00	17.365.00
<b>TOTAL UNIDADE</b>			<b>486.600.00</b>	<b>510.930.00</b>	<b>536.476.00</b>	<b>563.300.00</b>
<b>TOTAL ÓRGÃO</b>			<b>486.600.00</b>	<b>510.930.00</b>	<b>536.476.00</b>	<b>563.300.00</b>

**PREFEITURA MUNICIPAL DE CANTÁ - RR**

RUA RENATO COSTA DE ALMEIDA Nº 100 - CENTRO

CNPJ: 01.612.682/0001-56 Telefone:

**PROJEÇÃO DAS DESPESAS**

ÓrçãO: 11 - SECRETARIA MUNICIPAL DE SEGURANÇA URBANA E TRANSITO

Unidade: 01 - SECRETARIA MUNICIPAL DE SEGURANÇA URBANA E TRANSITO

Funcional	Red.	Especificação	Projeção para:			
			2018	2019	2020	2021
06		SEGURANCA PUBLICA	240.400,00	252.420,00	265.040,00	278.293,00
06.122		ADMINISTRACAO GERAL	240.400,00	252.420,00	265.040,00	278.293,00
06.122.0010		ADMINISTRAÇÃO GERAL	240.400,00	252.420,00	265.040,00	278.293,00
<b>06.122.0010.2.039</b>	<b>86</b>	<b>MANUTENÇÃO DAS ATIVIDADES DA SECRETARIA MUNICIPAL DE SEGURANÇA URBANA E TRÁNSITO</b>	<b>105.000,00</b>	<b>110.250,00</b>	<b>115.762,00</b>	<b>121.551,00</b>
100		Recursos Ordinários	105.000,00	110.250,00	115.762,00	121.551,00
3390.14.00		DIARIAS - CIVIL	8.400,00	8.820,00	9.261,00	9.724,00
3390.30.00		MATERIAL DE CONSUMO	26.250,00	27.562,00	28.940,00	30.388,00
3390.36.00		OUTROS SERV.DE TERCEIROS-PESSOA FISICA	21.000,00	22.050,00	23.153,00	24.310,00
3390.39.00		OUTROS SERV.TERCEIROS-PESSOA JURIDICA	31.500,00	33.075,00	34.729,00	36.465,00
4490.51.00		OBRA S E INSTALACOES	7.350,00	7.718,00	8.103,00	8.508,00
4490.52.00		EQUIPAMENTOS E MATERIAL PERMANENTE	10.500,00	11.025,00	11.576,00	12.156,00
<b>06.122.0010.2.040</b>	<b>87</b>	<b>ADMINISTRAÇÃO DOS RECURSOS HUMANOS DA SEMSUT</b>	<b>85.400,00</b>	<b>89.670,00</b>	<b>94.153,00</b>	<b>98.861,00</b>
100		Recursos Ordinários	85.400,00	89.670,00	94.153,00	98.861,00
3190.04.00		CONTRATACAO POR TEMPO DETERMINADO	19.642,00	20.624,00	21.655,00	22.738,00
3190.11.00		VENCIM.E VANTAGENS FIXAS-PESSOAL CIVIL	50.386,00	52.905,00	55.550,00	58.328,00
3190.13.00		OBRIGACOES PATRONAIS	15.372,00	16.141,00	16.948,00	17.795,00
<b>06.122.0010.2.041</b>	<b>88</b>	<b>REALIZAÇÃO DE CAMPANHAS EDUCATIVAS</b>	<b>50.000,00</b>	<b>52.500,00</b>	<b>55.125,00</b>	<b>57.881,00</b>
100		Recursos Ordinários	50.000,00	52.500,00	55.125,00	57.881,00
3390.30.00		MATERIAL DE CONSUMO	10.000,00	10.500,00	11.025,00	11.576,00
3390.32.00		MATERIAL DE DISTRIBUICAO GRATUITA	12.500,00	13.125,00	13.781,00	14.470,00



**PREFEITURA MUNICIPAL DE CANTÁ - RR**

RUA RENATO COSTA DE ALMEIDA Nº 100 - CENTRO

CNPJ: 01.612.682/0001-56 Telefone:

Página: 39

Exercício: 2018

**PROJEÇÃO DAS DESPESAS**

Órgão: 11 - SECRETARIA MUNICIPAL DE SEGURANÇA URBANA E TRANSITO

Unidade: 01 - SECRETARIA MUNICIPAL DE SEGURANÇA URBANA E TRANSITO

Funcional	Red.	Especificação	Projeção para:				
			2018	2019	2020	2021	
3390.36.00		OUTROS SERV.DE TERCEIROS-PESSOA FISICA	12.500,00	13.125,00	13.781,00	14.470,00	
3390.39.00		OUTROS SERV.TERCEIROS-PESSOA JURIDICA	15.000,00	15.750,00	16.538,00	17.365,00	
<b>TOTAL UNIDADE</b>			<b>240.400,00</b>	<b>252.420,00</b>	<b>265.040,00</b>	<b>278.293,00</b>	
<b>TOTAL ÓRGÃO</b>			<b>240.400,00</b>	<b>252.420,00</b>	<b>265.040,00</b>	<b>278.293,00</b>	

**PREFEITURA MUNICIPAL DE CANTÁ - RR**

RUA RENATO COSTA DE ALMEIDA Nº 100 - CENTRO

CNPJ: 01.612.682/0001-56 Telefone:

Página: 40

Exercício: 2018

**PROJEÇÃO DAS DESPESAS**

Órção: 12 - SECRETARIA MUNICIPAL DE RELAÇÕES INSTITUCIONAIS

Unidade: 01 - SECRETARIA MUNICIPAL DE RELAÇÕES INSTITUCIONAIS

Funcional	Red.	Especificação	Projeção para:			
			2018	2019	2020	2021
04		ADMINISTRACAO	168.200,00	176.610,00	185.440,00	194.712,00
04.122		ADMINISTRACAO GERAL	168.200,00	176.610,00	185.440,00	194.712,00
04.122.0010		ADMINISTRAÇÃO GERAL	168.200,00	176.610,00	185.440,00	194.712,00
<b>04.122.0010.2.042</b>	<b>89</b>	<b>MANUTENÇÃO DAS ATIVIDADES DA SECRETARIA MUNICIPAL DE RELAÇÕES INSTITUCIONAIS</b>	<b>95.000,00</b>	<b>99.750,00</b>	<b>104.737,00</b>	<b>109.974,00</b>
		PROPORCIONAR MELHOR AS ATIVIDADES DESENVOLVIDAS PELA SECRETARIA.				
100		Recursos Ordinários	95.000,00	99.750,00	104.737,00	109.974,00
3390.14.00		DIARIAS - CIVIL	4.750,00	4.987,00	5.237,00	5.499,00
3390.30.00		MATERIAL DE CONSUMO	23.750,00	24.938,00	26.184,00	27.493,00
3390.36.00		OUTROS SERV.DE TERCEIROS-PESSOA FISICA	19.000,00	19.950,00	20.947,00	21.994,00
3390.39.00		OUTROS SERV.TERCEIROS-PESSOA JURIDICA	23.750,00	24.937,00	26.185,00	27.494,00
4490.51.00		OBRAS E INSTALACOES	7.600,00	7.980,00	8.379,00	8.798,00
4490.52.00		EQUIPAMENTOS E MATERIAL PERMANENTE	16.150,00	16.958,00	17.805,00	18.696,00
<b>04.122.0010.2.043</b>	<b>90</b>	<b>ADMINISTRAÇÃO DOS RECURSOS HUMANOS DA SEMREL</b>	<b>73.200,00</b>	<b>76.860,00</b>	<b>80.703,00</b>	<b>84.738,00</b>
		CONTROLAR MELHOR OS GASTOS COM PESSOAL				
100		Recursos Ordinários	73.200,00	76.860,00	80.703,00	84.738,00
3190.04.00		CONTRATAÇÃO POR TEMPO DETERMINADO	19.764,00	20.752,00	21.789,00	22.879,00
3190.11.00		VENCIM.E VANTAGENS FIXAS-PESSOAL CIVIL	40.260,00	42.273,00	44.387,00	46.606,00
3190.13.00		OBRIGACOES PATRONAIS	13.176,00	13.835,00	14.527,00	15.253,00
<b>TOTAL UNIDADE</b>			<b>168.200,00</b>	<b>176.610,00</b>	<b>185.440,00</b>	<b>194.712,00</b>
<b>TOTAL ÓRGÃO</b>			<b>168.200,00</b>	<b>176.610,00</b>	<b>185.440,00</b>	<b>194.712,00</b>



## PREFEITURA MUNICIPAL DE CANTÁ - RR

RUA RENATO COSTA DE ALMEIDA Nº 100 - CENTRO

CNPJ: 01.612.682/0001-56 Telefone:

Página: 41  
Exercício: 2018

### PROJEÇÃO DAS DESPESAS

Órão: 13 - SECRETARIA MUNICIPAL DE CULTURA, ESPORTE E TURISMO E LAZER

Unidade: 01 - SECRETARIA MUNICIPAL DE CULTURA, ESPORTE E TURISMO E LAZER

Funcional	Red.	Especificação	Projeção para:			
			2018	2019	2020	2021
04		ADMINISTRACAO	231.800,00	243.390,00	255.560,00	268.337,00
04.122		ADMINISTRACAO GERAL	231.800,00	243.390,00	255.560,00	268.337,00
04.122.0010		ADMINISTRAÇÃO GERAL	231.800,00	243.390,00	255.560,00	268.337,00
<b>04.122.0010.2.045</b>	<b>91</b>	<b>ADMINISTRAÇÃO DOS RECURSOS HUMANOS DA SECULT</b>	<b>231.800,00</b>	<b>243.390,00</b>	<b>255.560,00</b>	<b>268.337,00</b>
		CONTROLAR MELHOR OS GASTOS COM PESSOAL				
100		Recursos Ordinários	231.800,00	243.390,00	255.560,00	268.337,00
3190.04.00		CONTRATAÇÃO POR TEMPO DETERMINADO	30.134,00	31.641,00	33.223,00	34.884,00
3190.11.00		VENCIME VANTAGENS FIXAS-PESSOAL CIVIL	159.942,00	167.939,00	176.336,00	185.153,00
3190.13.00		OBRIGACOES PATRONAIS	41.724,00	43.810,00	46.001,00	48.300,00
10		SAUDE	110.000,00	115.500,00	121.275,00	127.339,00
10.122		ADMINISTRACAO GERAL	110.000,00	115.500,00	121.275,00	127.339,00
10.122.0010		ADMINISTRAÇÃO GERAL	110.000,00	115.500,00	121.275,00	127.339,00
<b>10.122.0010.2.044</b>	<b>92</b>	<b>MANUTENÇÃO DAS ATIVIDADES DA SECRETARIA MUNICIPAL DE CULTURA, ESPORTE, TURISMO E LAZER</b>	<b>110.000,00</b>	<b>115.500,00</b>	<b>121.275,00</b>	<b>127.339,00</b>
		PROPORCIONAR MELHOR AS ATIVIDADES DESENVOLVIDAS PELA SECRETARIA.				
100		Recursos Ordinários	110.000,00	115.500,00	121.275,00	127.339,00
3390.14.00		DIARIAS - CIVIL	5.500,00	5.775,00	6.064,00	6.367,00
3390.30.00		MATERIAL DE CONSUMO	33.000,00	34.650,00	36.383,00	38.202,00
3390.36.00		OUTROS SERV.DE TERCEIROS-PESSOA FISICA	27.500,00	28.875,00	30.319,00	31.834,00
3390.39.00		OUTROS SERV.TERCEIROS-PESSOA JURIDICA	22.000,00	23.100,00	24.255,00	25.467,00
4490.51.00		OBRAS E INSTALACOES	5.500,00	5.775,00	6.063,00	6.368,00
4490.52.00		EQUIPAMENTOS E MATERIAL PERMANENTE	16.500,00	17.325,00	18.191,00	19.101,00

**PREFEITURA MUNICIPAL DE CANTÁ - RR**

RUA RENATO COSTA DE ALMEIDA Nº 100 - CENTRO

CNPJ: 01.612.682/0001-56 Telefone:

Página: 42  
Exercício: 2018**PROJEÇÃO DAS DESPESAS**

Órão: 13 - SECRETARIA MUNICIPAL DE CULTURA, ESPORTE E TURISMO E LAZER

Unidade: 01 - SECRETARIA MUNICIPAL DE CULTURA, ESPORTE E TURISMO E LAZER

Funcional	Red.	Especificação	Projeção para:			
			2018	2019	2020	2021
13		CULTURA	115.000,00	120.750,00	126.787,00	133.127,00
13.392		DIFUSAO CULTURAL	115.000,00	120.750,00	126.787,00	133.127,00
13.392.0015		PROMOÇÃO E DIFUSÃO CULTURAL	115.000,00	120.750,00	126.787,00	133.127,00
<b>13.392.0015.2.046</b>	<b>93</b>	<b>REALIZAÇÃO DE EVENTOS CULTURAIS E FESTEJOS TRADICIONAIS DO MUNICIPIO</b>	<b>115.000,00</b>	<b>120.750,00</b>	<b>126.787,00</b>	<b>133.127,00</b>
100		Recursos Ordinários	115.000,00	120.750,00	126.787,00	133.127,00
3390.30.00		MATERIAL DE CONSUMO	34.500,00	36.225,00	38.036,00	39.938,00
3390.31.00		PREMIACOES CULT. ART. CIENT. DESP. OUTRAS	28.750,00	30.188,00	31.697,00	33.281,00
3390.36.00		OUTROS SERV.DE TERCEIROS-PESSOA FISICA	23.000,00	24.150,00	25.357,00	26.626,00
3390.39.00		OUTROS SERV.TERCEIROS-PESSOA JURIDICA	28.750,00	30.187,00	31.697,00	33.282,00
27		DESPORTO E LAZER	108.832,00	114.273,00	119.999,00	122.986,00
27.812		DESPORTO COMUNITARIO	108.832,00	114.273,00	119.999,00	122.986,00
27.812.0016		APOIO AO DESPORTO AMADOR	108.832,00	114.273,00	119.999,00	122.986,00
<b>27.812.0016.2.047</b>	<b>94</b>	<b>APOIO AO DESPORTO AMADOR</b>	<b>108.832,00</b>	<b>114.273,00</b>	<b>119.999,00</b>	<b>122.986,00</b>
100		Recursos Ordinários	108.832,00	114.273,00	119.999,00	122.986,00
3390.30.00		MATERIAL DE CONSUMO	32.650,00	34.282,00	36.000,00	36.896,00
3390.31.00		PREMIACOES CULT. ART. CIENT. DESP. OUTRAS	21.766,00	22.855,00	24.000,00	24.597,00
3390.36.00		OUTROS SERV.DE TERCEIROS-PESSOA FISICA	27.208,00	28.568,00	30.000,00	30.747,00
3390.39.00		OUTROS SERV.TERCEIROS-PESSOA JURIDICA	27.208,00	28.568,00	29.999,00	30.746,00
<b>TOTAL UNIDADE</b>			<b>565.632,00</b>	<b>593.913,00</b>	<b>623.621,00</b>	<b>651.789,00</b>
<b>TOTAL ÓRGÃO</b>			<b>565.632,00</b>	<b>593.913,00</b>	<b>623.621,00</b>	<b>651.789,00</b>